

2006(平成18)年3月期
第34期中間決算説明資料

2006(平成18)年2月15日

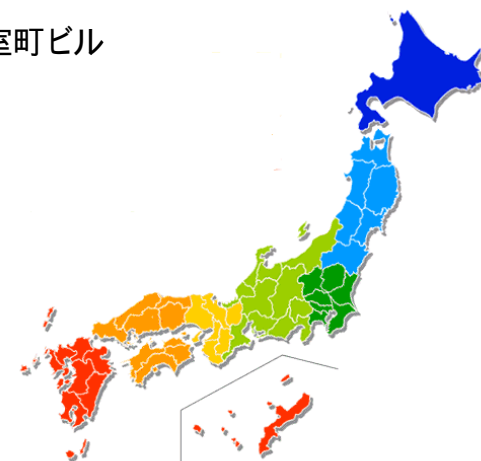
アンドール株式会社®

JASDAQ Listed Company 4640

<http://www.andor.co.jp>

事業所一覧

本 社	〒103-0023 東京都中央区日本橋本町4-8-14 東京建物第3室町ビル Tel. (03)3243-1711 Fax. (03)3243-0511
関東支店	〒103-0023 東京都中央区日本橋本町4-8-14 東京建物第3室町ビル Tel. (03)3243-5491 Fax. (03)3516-8651
中部支店	〒446-0051 愛知県安城市箕輪町正福田95-2 シティータワー Tel. (0566)71-5311 Fax. (0566)71-3717
関西支店	〒550-0005 大阪府大阪市西区西本町1-11-9 岡本興産ビル Tel. (06)6534-3911 Fax. (06)6533-5575
京滋支店	〒520-0054 滋賀県大津市逢坂1-1-1 プエルタ大津 Tel. (077)510-2551 Fax. (077)511-3812



代表者：代表取締役社長 森田 聡 設立：1972年 9月 1日(昭和47年)
従業員数：115名(2005年9月現在) 資本金：5億188万円

JASDAQ
Listed Company 4640

1971年(昭和46年)

鉄筋構造物の自動設計システムの開発、受託を目的に創業

1972年(昭和47年)

会社設立(9月1日)

1979年(昭和54年)

FA分野へ進出し、自動制御技術を確立

1983年(昭和58年)

自社パッケージソフト第1号 汎用パーソナルCADシステム「ALTAS」発売

1989年(平成元年)

汎用パーソナルCADシステム「CADSUPER SX」発売

CAD/CAMシステム「CAMCORE」発売

1990年(平成2年)

「CADSUPER SX」ソフトウェア・プロダクト・オブ・ザ・イヤー受賞

1991年(平成3年)

ハイパーCADシステム「CADSUPER JX」発売

1992年(平成4年)

省操作2次元CAD/CAMシステム「CAMCORE handy」発売

1994年(平成6年)

パーソナルCADシステム「EASYDRAW」発売

1996年(平成8年)

日本証券業協会に株式店頭上場

コンポーネントCADシステム「CADSUPER FX」発売

2000年(平成12年)

3次元thinkdesign用Parasolidコンバータ「DataAccessParasolid」発売

3次元モデリングシステム「DesignFlow」発売

2001年(平成13年)

3次元データを2次元データ変換「DesignFlow/Extractor」発売

AUTOCAD/MICROCADAMダイレクトコンバータ「変換アトム」発売

2002年(平成14年)

TCSホールディングス(株)(旧東京コンピュータサービス(株))と資本業務提携

設計製造システム開発のプロ集団となる新規事業の創設

建設CALS/EC対応CAD「DRAFTZONE」発売

アンドールシステムズ(株)設立

2003年(平成15年)

Webファイル共有システム「Webリスト」発売

Pro/ENGINEER及びSolidWorks販売代理店

2004年(平成16年)

本店を兵庫県神戸市から東京都千代田区に移転

CAD/CAMシステム「CAMCORE EX」発売

日本証券業協会への店頭登録取消

ジャスダック証券取引所に株式を上場

2005年(平成17年)

3次元データを2次元データ変換

「DesignFlow/Extractor リンクステップコンバート」発売

本店を東京都千代田区から中央区に移転

当社は、創業より事業展開しております、CAD・CAMをキーワードにしたパッケージソフトウェアビジネスに加え、近年製造業系、さらには業務系まで裾野を広げた総合エンジニアリングビジネス事業を重点的に推進し、景気変動に左右されないバランスの良い収益構造となる体質を目指しているところです。

すなわち、製造業・メーカーを中心とする従来から行っております、当社自社開発のCAD/CAM/CAEシステムを主力とするプロダクツ関連販売部門と並び、大手製造業をユーザーとしたアウトソーシングサービス及び受託開発を行う、エンジニアリングサービス部門の拡大に注力取り組んでおります。

とくに、後者エンジニアリングサービス部門につきましては、当社の連結子会社、アンドールシステムズにおける360度全方位ソフト開発サービスと相まって、TCSホールディングス株式会社及び同グループ各社とのコラボレーションを軸に、いっそうの拡大を推進しております。

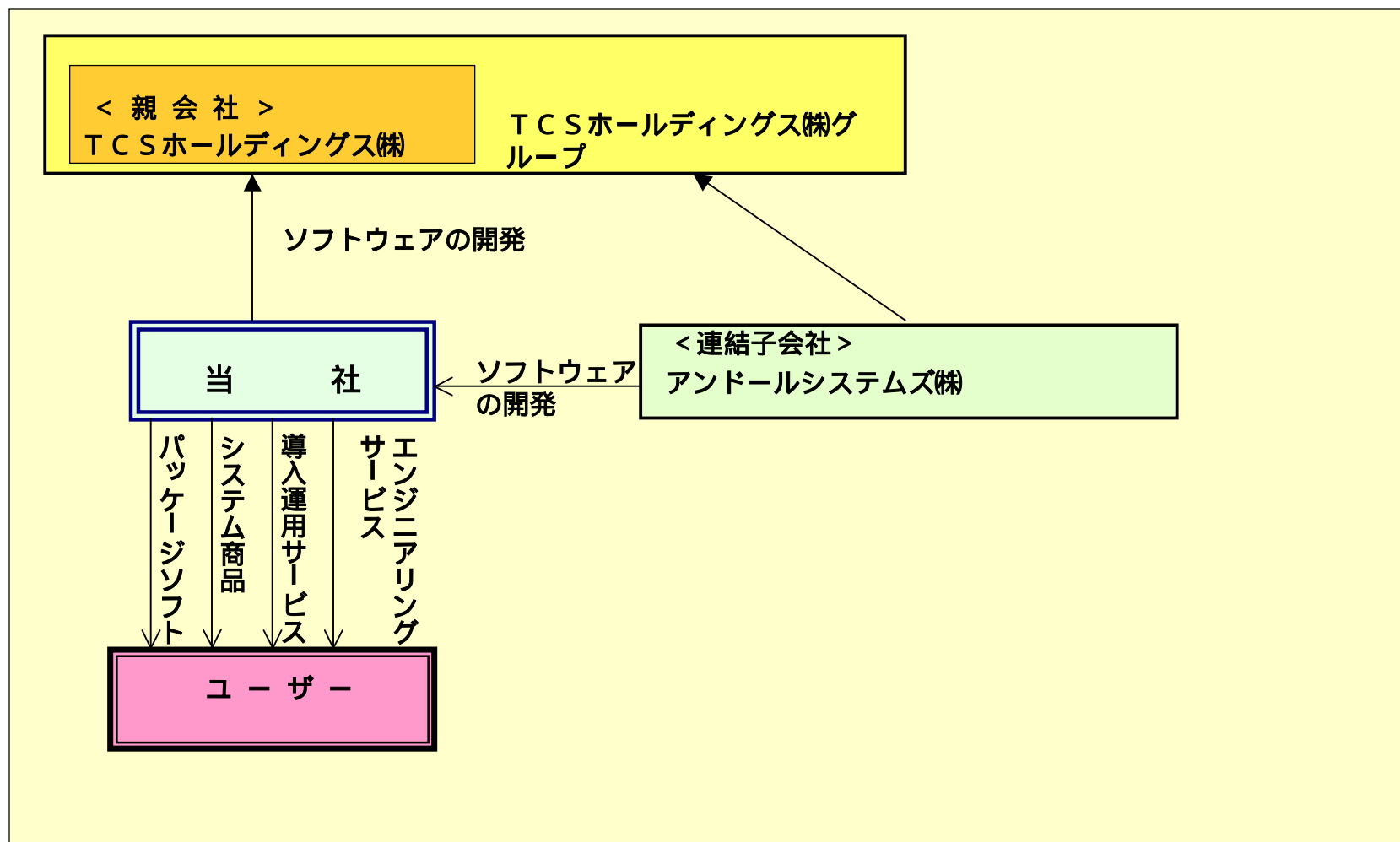
プロダクツ関連販売部門

パッケージソフト.....	CAD/CAM等のソフトウェアの 開発及び販売
システム商品.....	付帯するパソコン及び周辺機器 仕入ソフトウェア商品の販売
導入運用サービス.....	販売したパッケージソフトウェア のサポート業務

エンジニアリングサービス部門

エンジニアリングサービス...	アウトソーシングサービス及び 受託開発
-----------------	------------------------

当社グループの事業の系統図は、次のとおりであります。



2006(平成18)年3月期 中間決算 BS概要



2006年3月期中間連結会計期間末 (平成17年9月30日)			2006年3月期中間連結会計期間末 (平成17年9月30日)		
区分	金額(千円)	構成比 (%)	区分	金額(千円)	構成比 (%)
(資産の部)			(負債の部)		
流動資産			流動負債		
1. 現金及び預金	248,186		1. 支払手形及び買掛金	63,791	
2. 受取手形及び売掛金	379,616		2. 短期借入金	412,000	
3. 有価証券	3,496		3. 1年以内返済予定長期借入金	18,000	
4. たな卸資産	9,370		4. 未払法人税等	7,941	
5. 繰延税金資産	14,353		5. 前受金	29,078	
6. その他	27,825		6. 賞与引当金	47,452	
7. 貸倒引当金	-815		7. その他	56,360	
流動資産合計	682,032	62.8	流動負債合計	634,624	58.4
固定資産			固定負債		
(1) 有形固定資産	11,239	1.0	1. 長期借入金	22,000	
(2) 無形固定資産			2. 繰延税金負債	22,340	
1. ソフトウェア	153,065		3. 退職給付引当金	35,087	
2. ソフトウェア仮勘定	27,896		4. 役員退職慰労引当金	9,132	
3. その他	2,826		固定負債合計	88,559	8.1
無形固定資産合計	183,787	16.9	負債合計	723,184	66.6
(3) 投資その他の資産			(少数株主持分)		
1. 投資有価証券	178,898		少数株主持分	29,340	2.7
2. 破産債権・更生債権等	41,080				
3. その他	37,200		(資本の部)		
4. 貸倒引当金	-48,480		資本金	501,889	46.2
投資その他の資産合計	208,699	19.2	資本剰余金	1,498,112	137.9
固定資産合計	403,726	37.1	利益剰余金	-1,697,056	-156.3
資産合計	1,085,759	100.0	その他有価証券評価差額金	30,782	2.8
			自己株式	-493	-0.0
			資本合計	333,234	30.6
			負債、少数株主持分及び資本合計	1,085,759	100.0

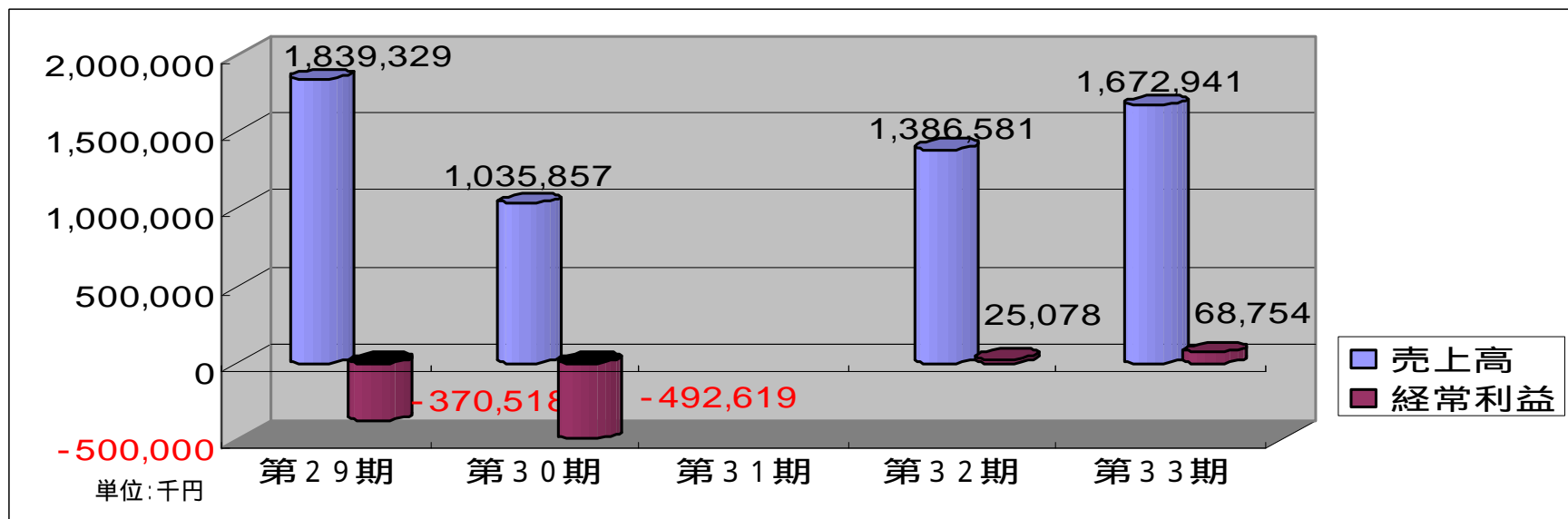
2006(平成18)年3月期 中間決算 PL概要

連結損益計算書						
区 分	2006年3月期中間連結会計期間 (自 平成17年4月1日 至 平成17年9月30日)			2005年3月期中間連結会計期間 (自 平成16年4月1日 至 平成16年9月30日)		
	金額(千円)	百分比 (%)		金額(千円)	百分比 (%)	
売上高	927,005	100.0		788,521	100.0	
売上原価	724,207	78.1		582,066	73.8	
売上総利益	202,797	21.8		206,455	26.1	
販売費及び一般管理費	186,791	20.1		181,998	23.0	
営業利益	16,005	1.7		24,456	3.1	
営業外収益						
1.受取利息	338			387		
2.受取配当金	2,383			2,112		
3.金利スワップ評価益	542			301		
6.雑収入	212	3,477	0.3	497	3,299	0.4
営業外費用						
1.支払利息	4,335			4,311		
2.雑損失	174	4,509	0.4	434	4,746	0.6
経常利益	14,972	1.6		23,009	2.9	
特別利益						
1.役員退職慰労引当金戻入益	1,350	1,350	0.1	-	-	-
特別損失						
減損損失	7,194	7,194	0.7	-	-	-
税金等調整前中間純利益	9,129	0.9		23,009	2.9	
法人税、住民税及び事業税	5,184			10,938		
法人税等調整額	-1,640	3,544	0.3	-2,763	8,174	1.0
少数株主利益		1,454	0.1		3,587	0.4
中間純利益	4,130	0.4		11,247	1.4	

2006(平成18)年3月期中間 CF概要

	2006年3月期中間連結会計期間 (自 平成17年4月1日 至 平成17年9月30日)	2005年3月期中間連結会計期間 (自 平成16年4月1日 至 平成16年9月30日)
区 分	金額(千円)	金額(千円)
営業活動によるキャッシュ・フロー	54,687	81,055
投資活動によるキャッシュ・フロー	-52,150	-54,125
財務活動によるキャッシュ・フロー	28,000	9,449
現金及び現金同等物に係る換算差額	-	47
現金及び現金同等物の増減額	30,537	36,427
現金及び現金同等物期首残高	221,145	180,313
現金及び現金同等物期末残高	251,682	216,740

売上高・利益(連結)

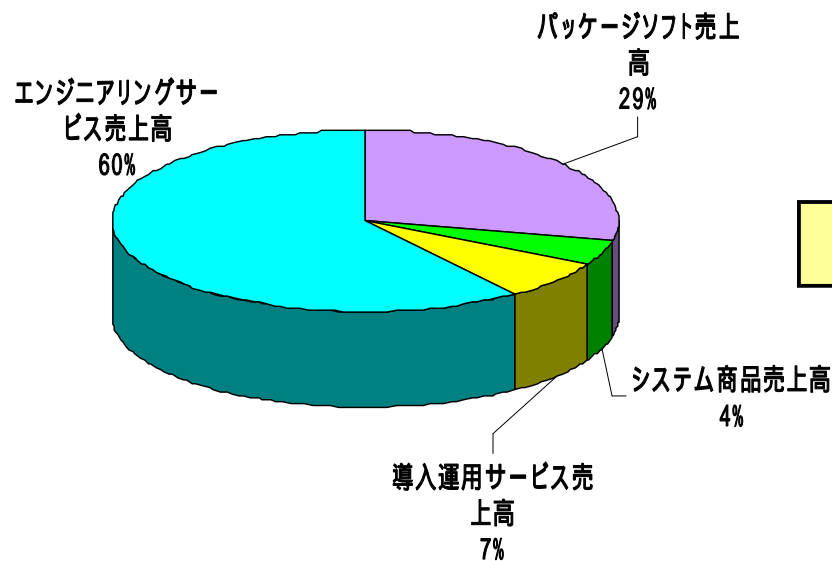


当社グループは、従来のCAD/CAMシステムの開発・販売を中心とする、パッケージビジネスに依存した事業体質から、景気変動に対し、より強い、バランスの良い総合エンジニアリングビジネスへ脱皮、更なる飛躍を図るための改革を推進しております。

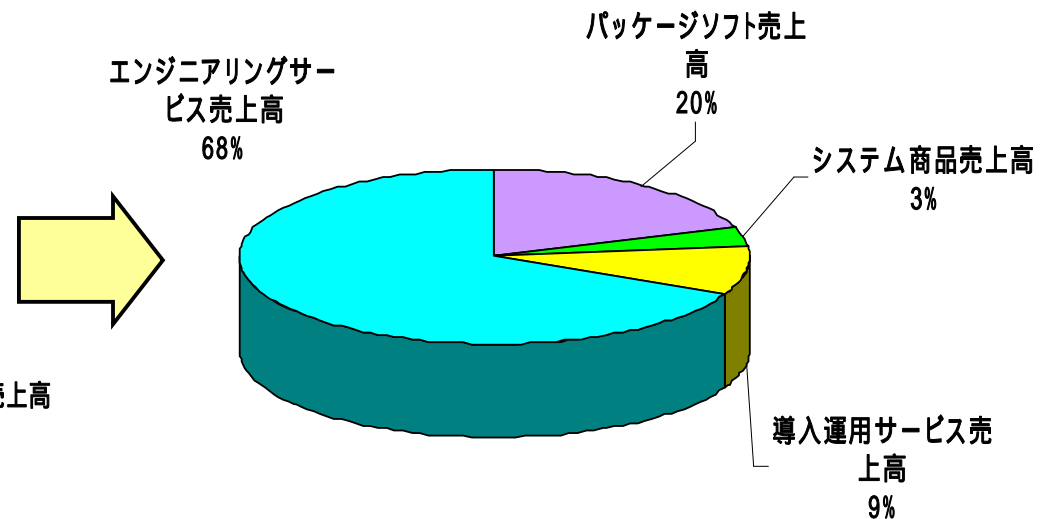
第34期(2006平成18年3月期)中間連結会計期間につきましては、売上高は、927,005千円(前年同期比 117.5%)となり、経常利益は、14,972千円(前年同期比65.0%)、中間純利益は、4,130千円(前年同期比36.7%)となりました。なお、第31期につきましては子会社がないため、連結財務諸表を作成しておりませんので、記載しておりません。

売上構成比率(連結ベース)

2005年3月期中間



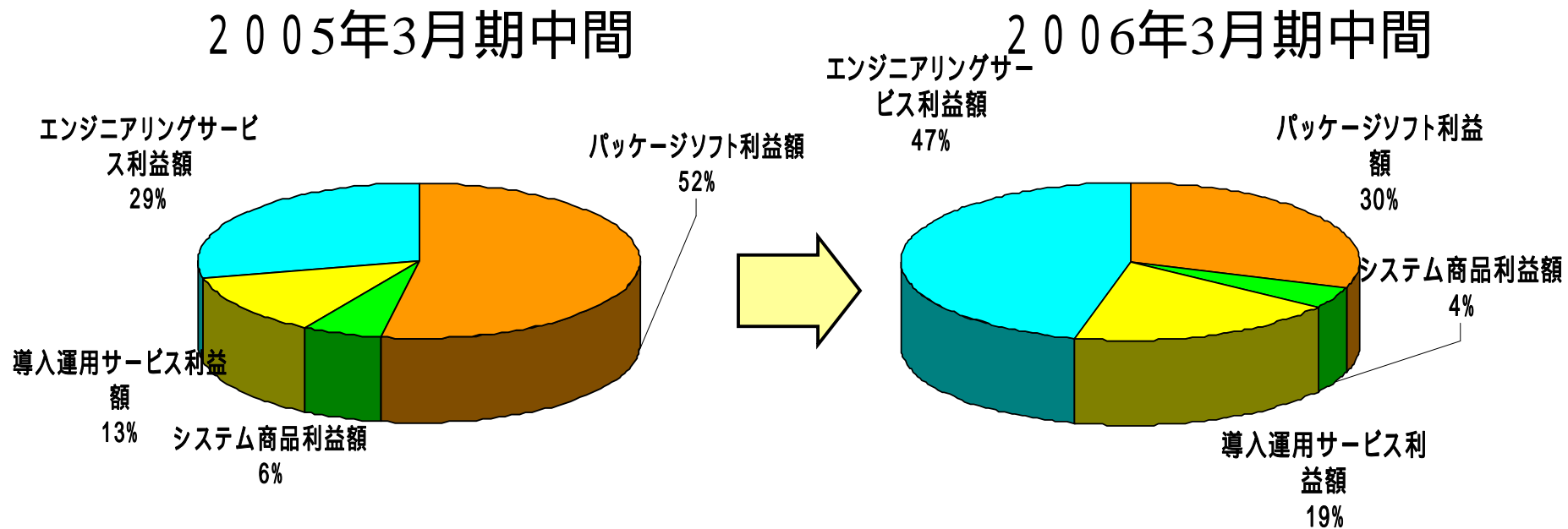
2006年3月期中間



(単位:百万円)

	パッケージソフト 売上高	システム商品 売上高	導入運用サービス 売上高	エンジニアリングサービス 売上高
2005年3月期中間	225	34	55	472
2006年3月期中間	182	32	84	627

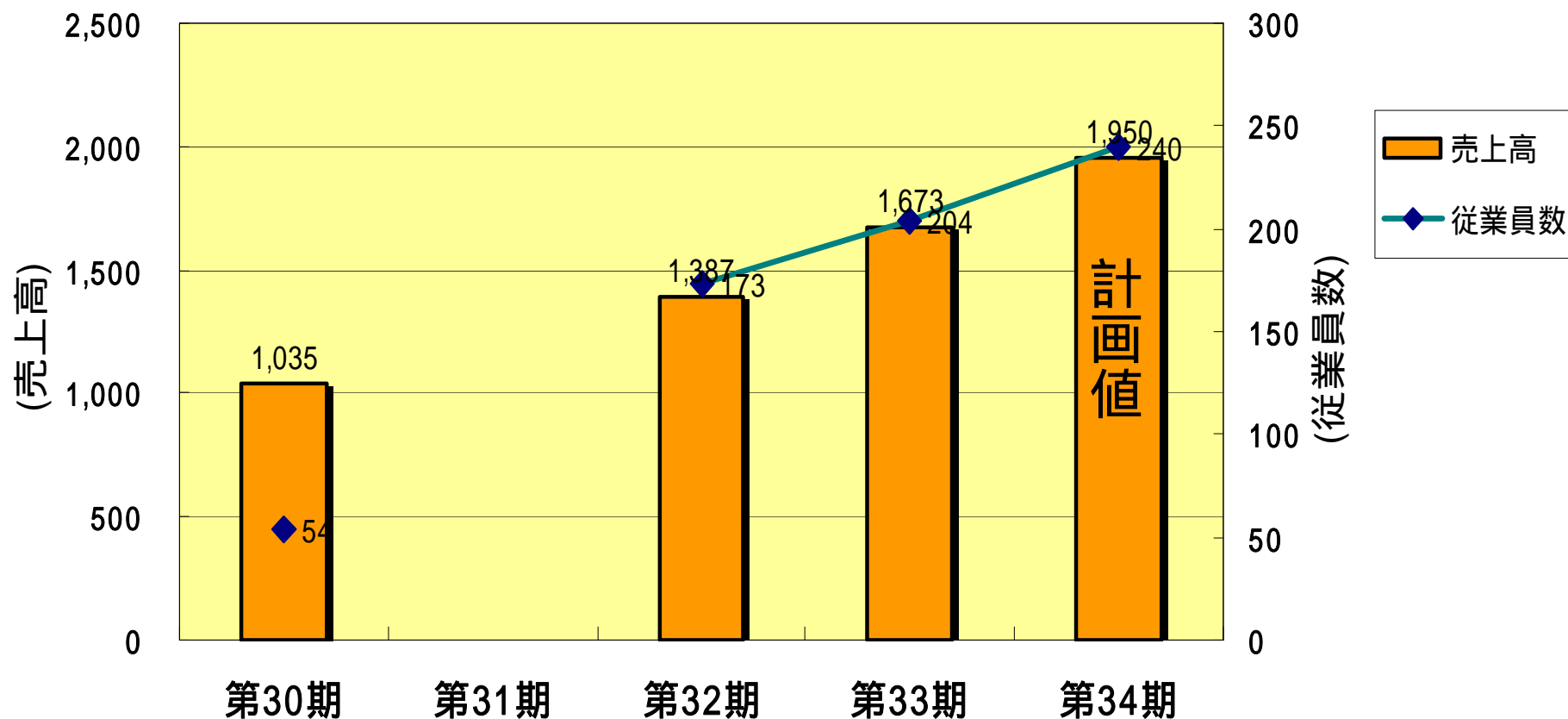
粗利益構成比率(連結ベース)



(単位:百万円)

	パッケージソフト利益額	システム商品利益額	導入運用サービス利益額	エンジニアリングサービス利益額
2005年3月期中間	109	12	26	59
2006年3月期中間	61	9	39	93

売上高と従業員数の推移(連結ベース)



(注) 第31期は、子会社がないため連結財務諸表を作成していませんので記載していません。

連結の業績予想(連結ベース)

(単位:百万円)

	売上高	経常利益	当期純利益
平成18年度3月期通期	1,950	95	65

2006(平成18)年3月期 中間個別貸借対照表 ANDOR

2006年3月期中間会計期間末 (平成17年9月30日)			2006年3月期中間会計期間末 (平成17年9月30日)		
区分	金額(千円)	構成比 (%)	区分	金額(千円)	構成比 (%)
(資産の部)			(負債の部)		
流動資産			流動負債		
1. 現金及び預金	208,726		1. 買掛金	58,050	
2. 受取手形及び売掛金	260,513		2. 短期借入金	330,000	
3. 有価証券	3,496		3. 未払法人税等	4,698	
4. その他	15,690		4. 前受金	29,078	
5. 貸倒引当金	-815		5. 賞与引当金	16,156	
流動資産合計	487,612	58.7	6. その他	31,549	
固定資産			流動負債合計	469,533	56.6
(1) 有形固定資産	7,430	0.8	固定負債		
(2) 無形固定資産			1. 繰延税金負債	18,120	
1. ソフトウェア	152,965		2. 退職給付引当金	24,162	
2. ソフトウェア仮勘定	27,896		3. 役員退職慰労引当金	8,416	
3. その他	2,738		固定負債合計	50,698	6.1
無形固定資産合計	183,600	22.1	負債合計	520,232	62.7
(3) 投資その他の資産			(資本の部)		
1. 投資有価証券	128,978		資本金	501,889	60.5
2. 破産債権・更生債権等	41,080		資本剰余金	1,498,112	180.6
3. その他	29,063		利益剰余金	-1,716,531	-206.9
4. 貸倒引当金	-48,480		その他有価証券評価差額金	26,076	3.1
投資その他の資産合計	150,641	18.1	自己株式	-493	-0.0
固定資産合計	341,672	41.2	資本合計	309,052	37.2
資産合計	829,285	100.0	負債・資本合計	829,285	100.0

2006(平成18)年3月期 中間個別損益計算書 **ANDOR**

区 分	2006年3月期中間会計期間 (自 平成17年4月1日 至 平成17年9月30日)			2005年3月期中間会計期間 (自 平成16年4月1日 至 平成16年9月30日)		
	金額(千円)		百分比 (%)	金額(千円)		百分比 (%)
売上高		610,151	100.0		542,960	100.0
売上原価		462,452	75.7		374,222	68.9
売上総利益		147,699	24.2		168,737	31.0
販売費及び一般管理費		136,787	22.4		154,802	28.5
営業利益		10,912	1.7		13,935	2.5
営業外収益						
1. 受取利息	338			387		
2. 受取配当金	383			112		
3. 金利スワップ評価益	542			301		
4. 雑収入	212	1,476	0.2	295	1,097	0.2
営業外費用						
1. 支払利息	3,218			3,488		
2. 雑損失	174	3,392	0.5	434	3,922	0.7
経常利益		8,996	1.4		11,110	2.0
特別利益						
1. 役員退職慰労引当金戻入益	1,350	1,350	0.2	-	-	-
特別損失						
1. 減損損失	7,194	7,194	1.1	-	-	-
税金等調整前中間純利益		3,152	0.5		11,110	2.0
法人税、住民税及び事業税	1,932			3,490		
法人税等調整額	-	1,932	0.3	-	3,490	0.6
中間純利益		1,220	0.2		7,620	1.4
前期繰越損失		1,746,545			1,834,179	
中間未処理損失		1,745,325			1,826,558	

プロダクツ販売事業は、自社開発商品を中心としたソフトウェアや付帯するハードウェア機器の販売及び導入・保守・運用サービスを行う事業です。

・自社開発商品

主力商品であるCADSUPER FXは、使い易さ、生産性の良さから多くのユーザーに支持されています。よりユーザーの視点に立った商品作りとして開発者が積極的にユーザー訪問を行いユーザーの生の声を聞き商品作りに役立てるために活動を行います。

・ユーザーと共同開発商品

ユーザーと共同開発した専用システムとしてDesign Flow等、ユーザーノウハウを取り入れた商品作りに取り組んでまいります。

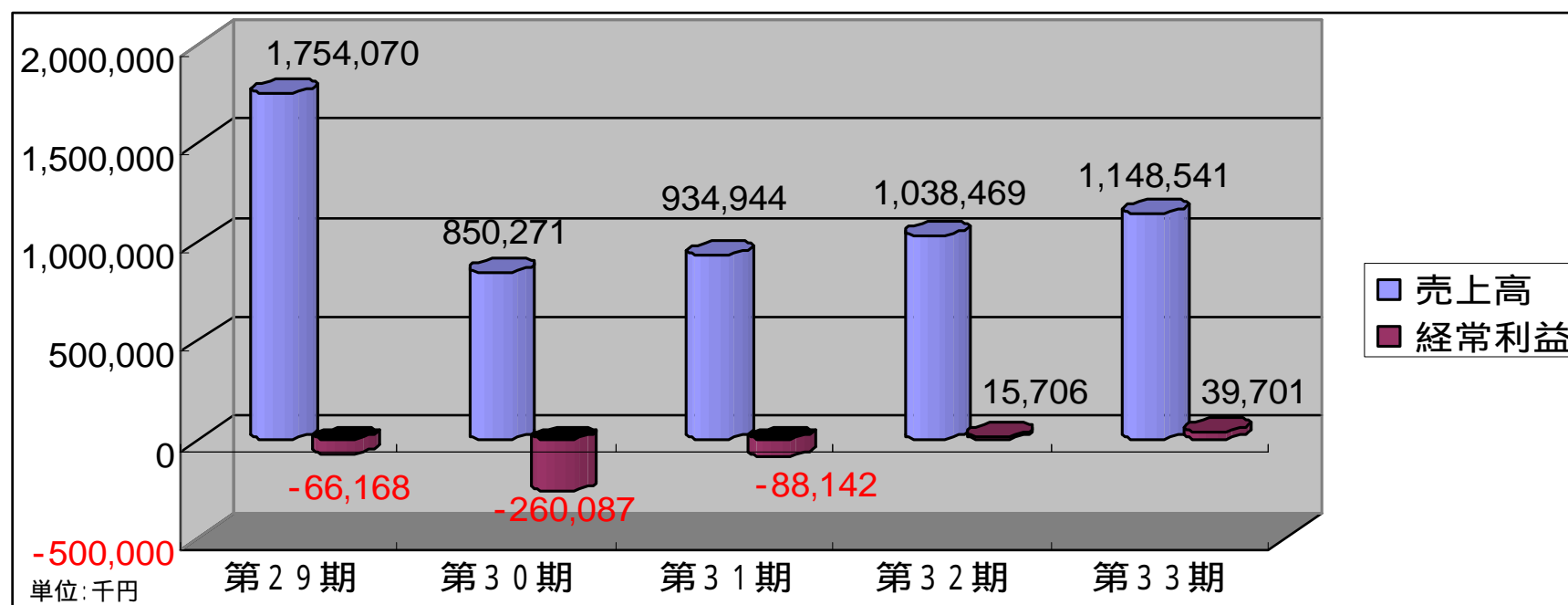
「製造業システム開発のプロ集団」をコンセプトに、重点的に拡大をはかっている事業です。

設計・製造システムに係るコンサルティング、3次元CADを使った機構設計、LSI等の回路設計、組み込みソフトウェア開発、DVD/CD等の光デバイス設計等のアウトソーシング及び、受託開発を行っており、積極的な顧客開拓、人材採用に取り組んでおります。

ユーザーから高い信頼を得る為に、上級技術者が中心となって技術者教育にも取り組んでおります。

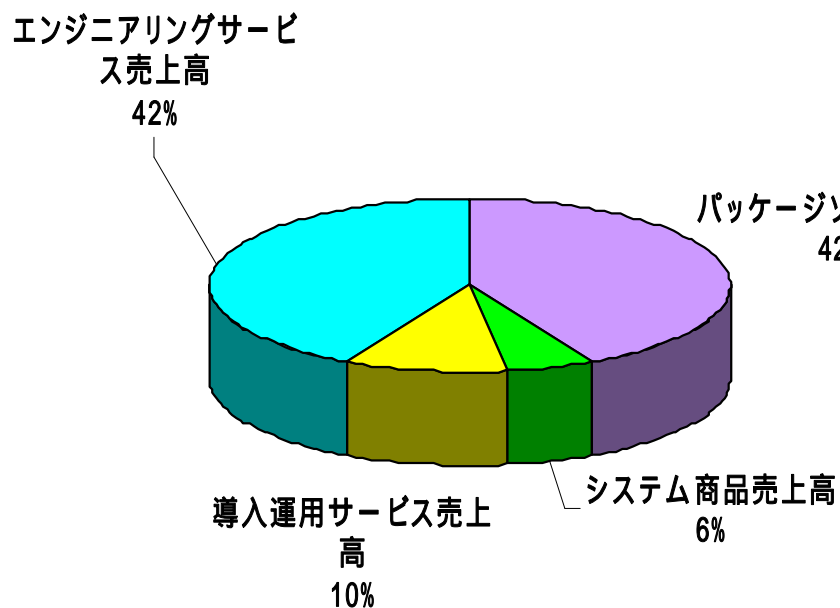
当事業は、TCSホールディングス株式会社及び同グループ各社との連携を行い高いシナジー効果を上げております。

売上高・利益(単体)

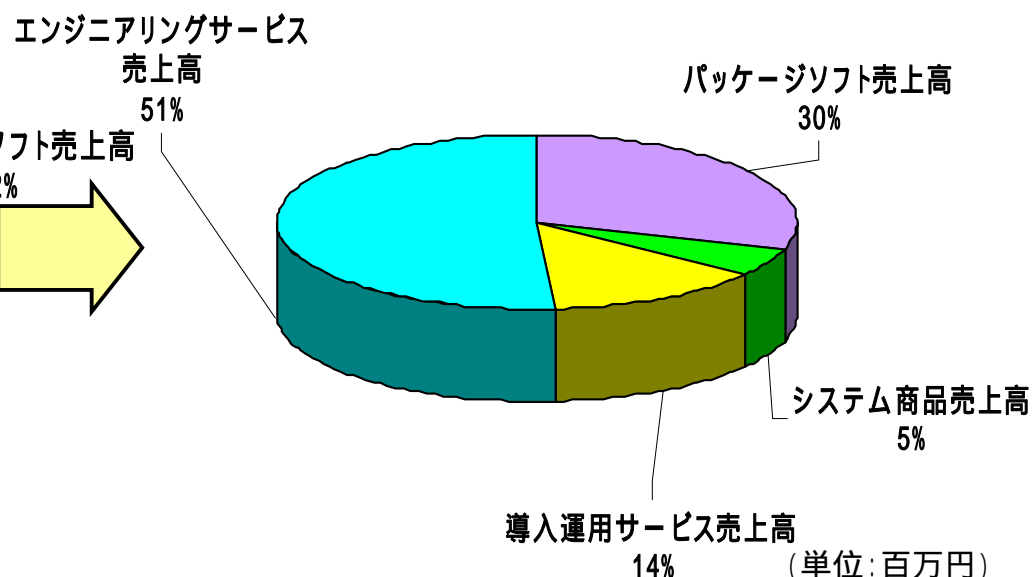


売上構成比率(単体)

2005年3月期中間



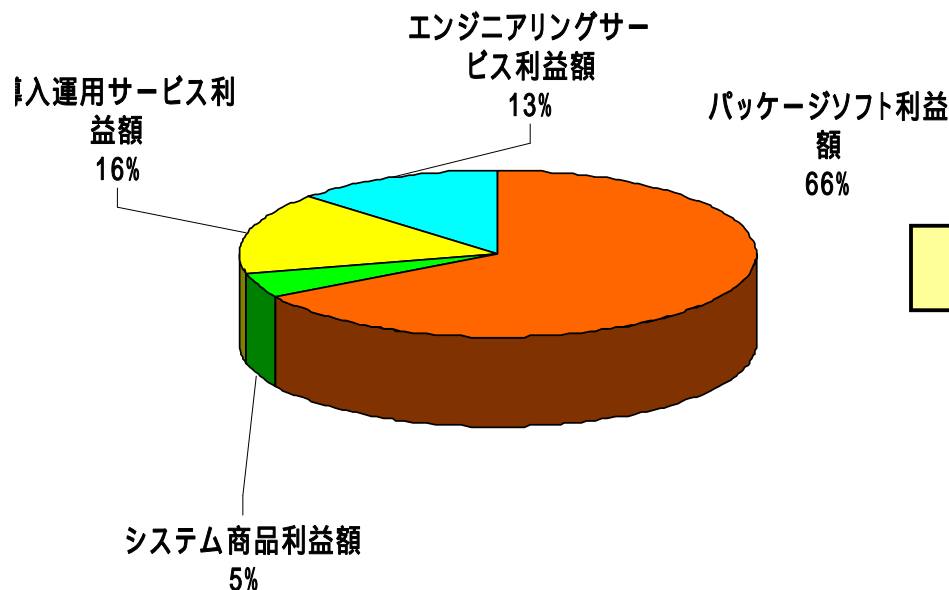
2006年3月期中間



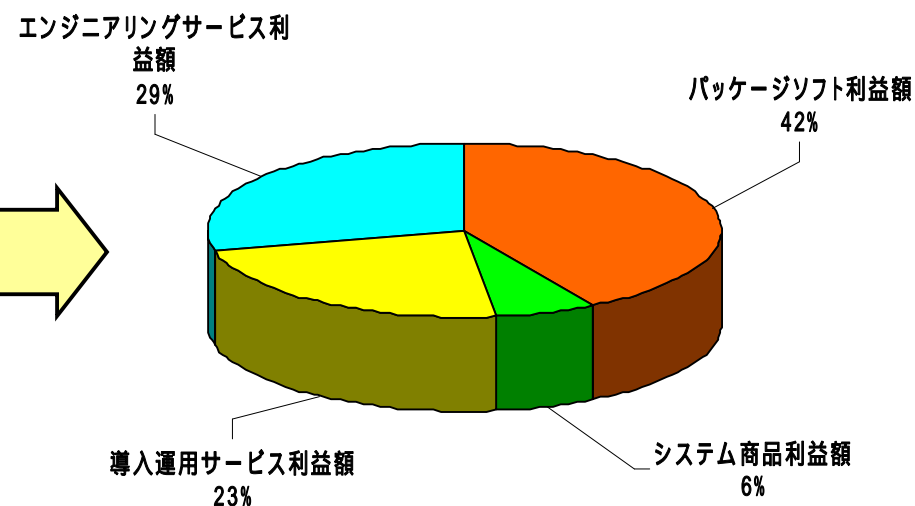
	パッケージソフト 売上高	システム商品 売上高	導入運用サービス 売上高	エンジニアリングサービス 売上高
2005年3月期中間	228	30	55	228
2006年3月期中間	182	32	84	310

粗利益構成比率 (単体)

2005年3月期中間



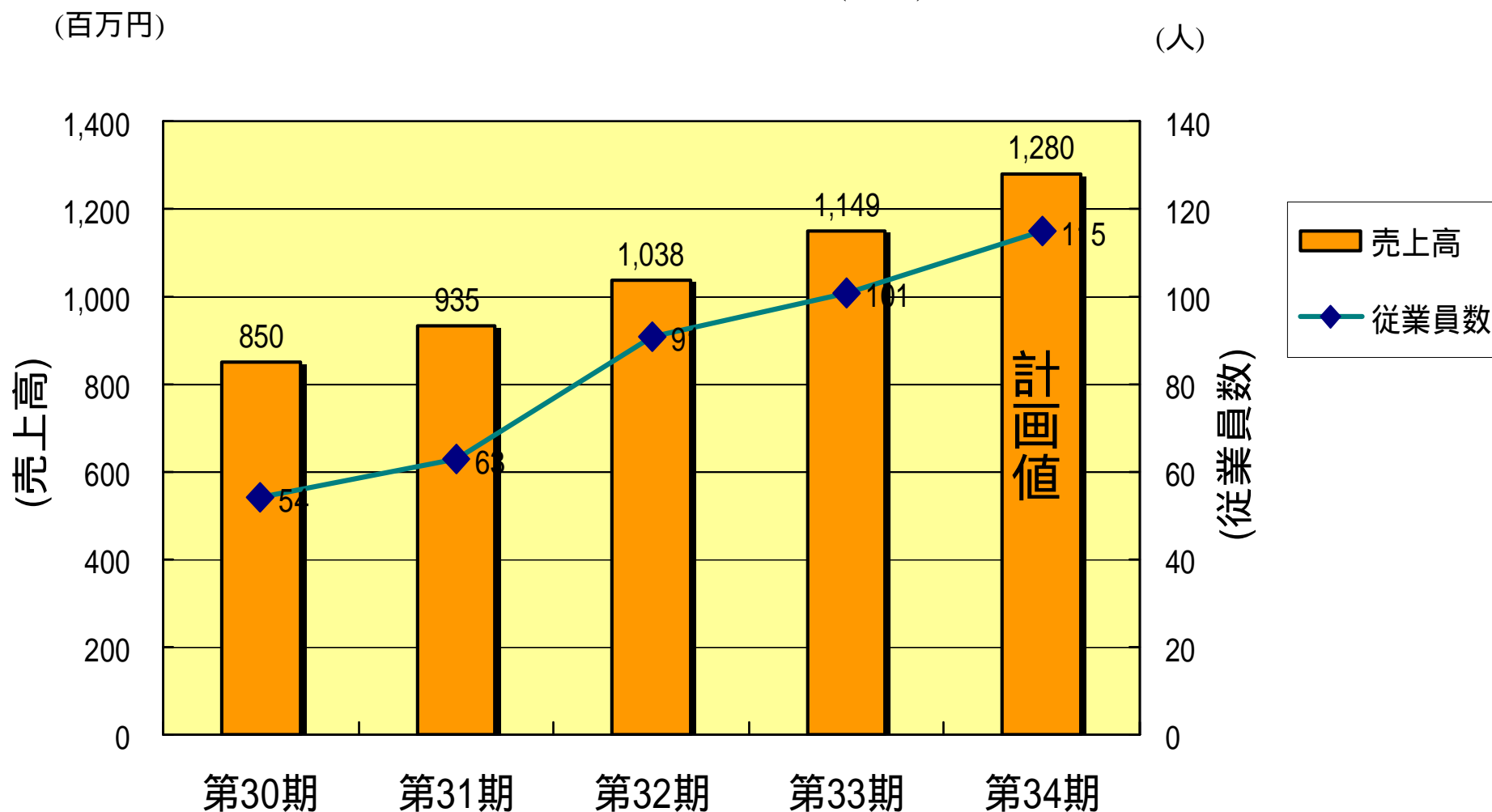
2006年3月期中間



(単位: 百万円)

	パッケージソフト利益額	システム商品利益額	導入運用サービス利益額	エンジニアリングサービス利益額
2005年3月期中間	111	8	26	22
2006年3月期中間	61	9	34	42

売上高と従業員数の推移(単体)



個別業績予想(単体)

(単位:百万円)

	売上高	経常利益	当期純利益
平成18年度3月期通期	1,280	55	47

本資料に関するお問い合わせ

アンドール株式会社®
IR担当

TEL 03-3243-1711
E-mail ir@andor.co.jp