

Software Solution

AND Hardware Engineering OR Products Development

AND your enthusiasm OR the potential

ANDOR

2006(平成18)年3月期
第34期決算説明資料

2006(平成18)年7月27日

アンドール株式会社®

JASDAQ Listed Company 4640

<http://www.andor.co.jp>

1971年(昭和46年)

◇鉄筋構造物の自動設計システムの開発、受託を目的に創業

1972年(昭和47年)

◇会社設立(9月1日)

1979年(昭和54年)

◇FA分野へ進出し、自動制御技術を確立

1983年(昭和58年)

◇自社パッケージソフト第1号 汎用パーソナルCADシステム「ALTAS」発売

1989年(平成元年)

◇汎用パーソナルCADシステム「CADSUPER SXⅢ」発売

◇CAD/CAMシステム「CAMCORE」発売

1990年(平成2年)

◇「CADSUPER SXⅢ」ソフトウェア・プロダクト・オブ・ザ・イヤー受賞

1991年(平成3年)

◇ハイパーCADシステム「CADSUPER JX」発売

1992年(平成4年)

◇省操作2次元CAD/CAMシステム「CAMCORE handy」発売

1994年(平成6年)

◇パーソナルCADシステム「EASYDRAW」発売

1996年(平成8年)

◇日本証券協会に株式店頭上場

◇コンポーネントCADシステム「CADSUPER FX」発売

2000年(平成12年)

◇3次元thinkdesign用Parasolidコンバータ「DataAccessParasolid」発売

◇3次元モデリングシステム「DesignFlow」発売

2001年(平成13年)

◇3次元データを2次元データ変換「DesignFlow/Extractor」発売

◇AUTOCAD/MICROCADAMダイレクトコンバータ「変換アトム」発売

2002年(平成14年)

◇東京コンピュータサービス(株)と資本業務提携

◇設計製造システム開発のプロ集団となる新規事業の創設

◇建設CALS/EC対応CAD「DRAFTZONE」発売

◇アンドールシステムズ(株)設立

2003年(平成15年)

- ◇Webファイル共有システム「Webリスト」発売
- ◇Pro/ENGINEER及びSolidWorks販売代理店

2004年(平成16年)

- ◇本店を兵庫県神戸市から東京都千代田区に移転
- ◇CAD/CAMシステム「CAMCORE EX」発売
- ◇パーソナルCADシステム「EASYDRAW Pro」発売
- ◇日本証券業協会への登録を取消し、ジャスダック証券取引所に株式
上場

2005年(平成17年)

- ◇本店を東京都千代田区から中央区に移転
- ◇3次元データを2次元データ変換
「DesignFlow/Extractor ワンステップコンバート」発売
- ◇東京コンピュータサービス(株)が会社分割を行い社名を変更して、TC
Sホールディングス(株)となり、当社の親会社となる

2006年(平成18年)

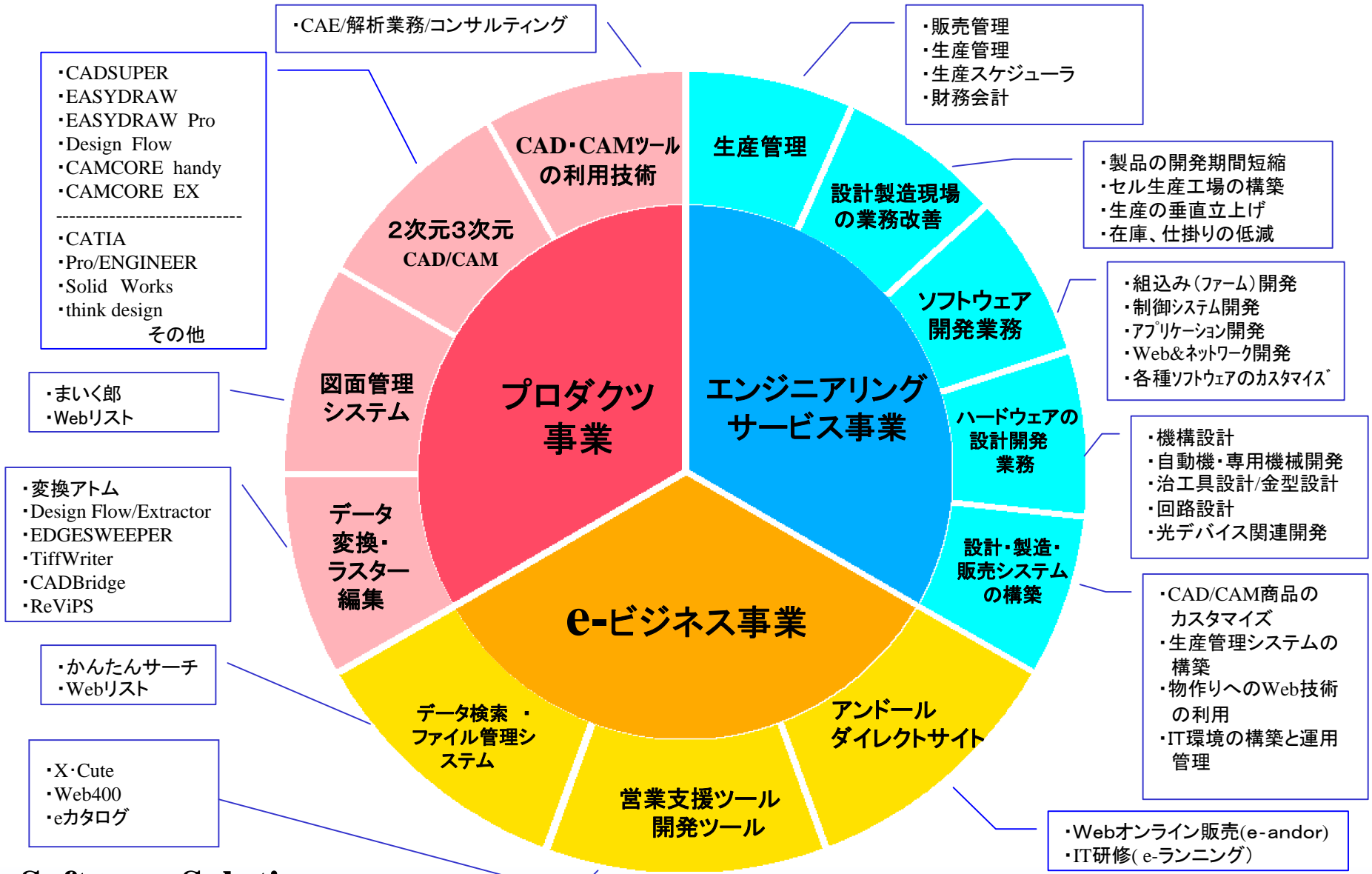
- ◇◇コンポーネントCADシステム「CADSUPER FX II」発売

取締役及び監査役

1	取締役会長	高山 允伯
2	代表取締役社長	三浦 裕
3	取締役(管理部長)	齋藤 英彰
4	取締役(エンジニアリング統括部長)	池上 卓男
5	取締役	森田 聡
6	取締役(プロダクツ統括部長)	内海 光浩

7	常勤監査役	宮内 正博
8	監査役(社外)	庄子 義明
9	監査役(社外)	中村 友保

事業の内容



アンドールグループは、当社アンドール(株)及び子会社であるアンドールシステムズ(株)により構成されております。

製造システムに係わる、CAD / CAMを中心としたパッケージソフトウェアの開発・販売に加え、業界、領域にとらわれない全方位に伸びるシステム設計・ソフトウェア開発によるアウトソーシングサービス及び受託開発のエンジニアリングサービス事業に取り組んでいます。

当事業は、親会社であるTCSホールディングス(株)及び同社グループ(当社の議決権50.6%保有)との連携を行い、高いシナジー効果을上げております。

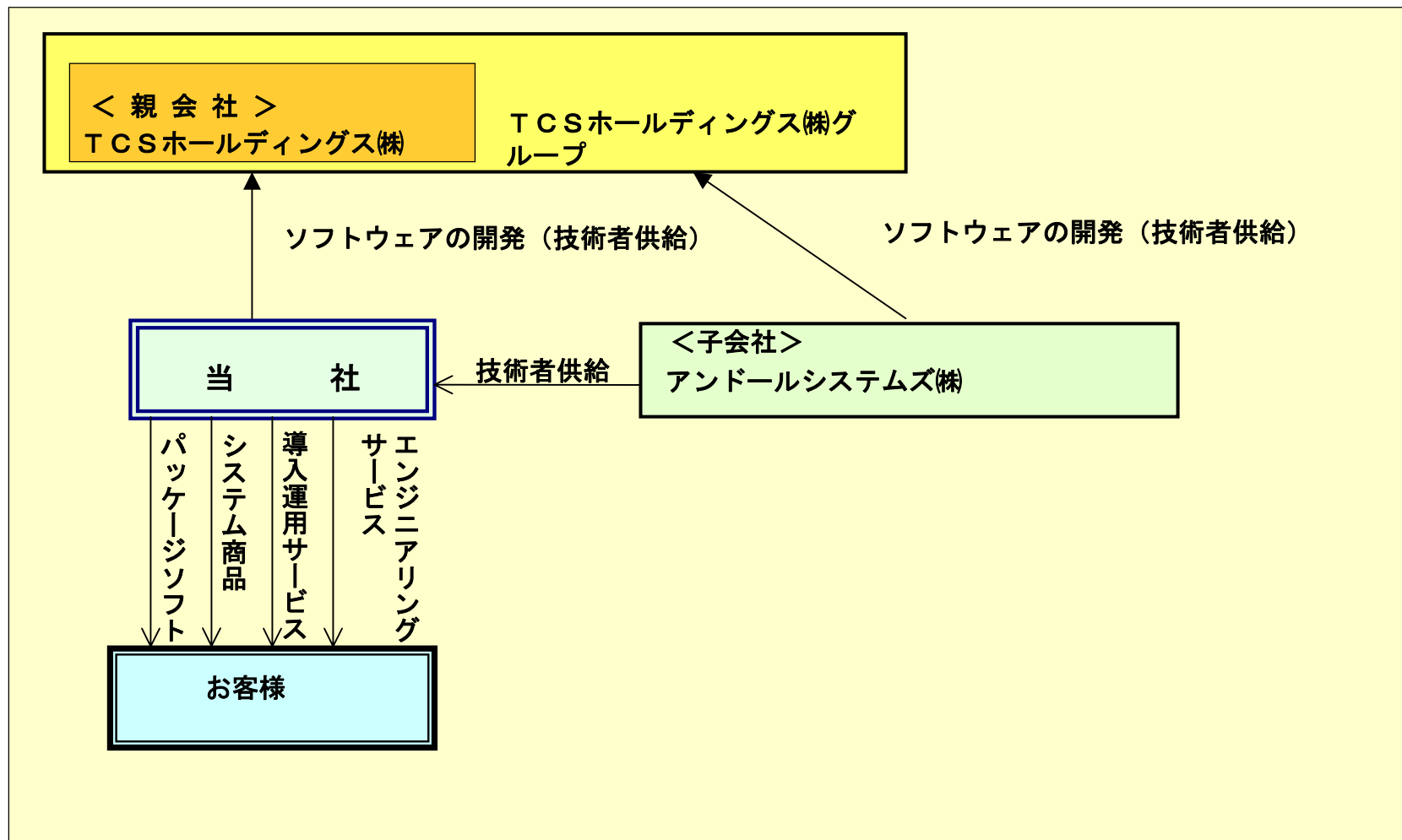
プロダクト関連販売部門

- パッケージソフト……………CAD/CAM等のソフトウェアの
開発及び販売
- システム商品……………付帯するパソコン及び周辺機器
仕入ソフトウェア商品の販売
- 導入運用サービス……………販売したパッケージソフトウェア
のサポート業務

エンジニアリングサービス部門

- エンジニアリングサービス…技術者のアウトソーシングサービス
及び受託開発・コンサルティング

当社グループの事業の系統図は、次のとおりであります。



2006(平成18)年3月期 決算 BS概要

単位:千円

区分	第34期連結 会計年度 (平成18年3月31日)	第33期連結 会計年度 (平成17年3月31日)	区分	第34期連結 会計年度 (平成18年3月31日)	第33期連結 会計年度 (平成17年3月31日)
(資産の部)			(負債の部)		
I 流動資産			I 流動負債		
1. 現金及び預金	319,638	217,921	1. 支払手形及び買掛金	54,661	41,659
2. 受取手形及び売掛金	349,254	355,325	2. 短期借入金	332,000	374,000
3. 有価証券	4,064	3,224	3. 1年以内返済予定長期借入金	18,000	19,000
4. たな卸資産	6,116	9,388	4. 未払法人税等	28,389	23,383
5. 繰延税金資産	17,134	13,994	5. 賞与引当金	50,058	43,844
6. その他	14,607	40,685	6. その他	118,531	110,821
7. 貸倒引当金	-715	-817	流動負債合計	601,640	612,708
流動資産合計	710,102	639,722	II 固定負債		
II 固定資産			1. 長期借入金	13,000	31,000
(1) 有形固定資産	9,197	13,150	2. 繰延税金負債	37,250	15,051
(2) 無形固定資産			3. 退職給付引当金	41,150	30,941
1. ソフトウェア	184,980	226,960	4. 役員退職慰労引当金	10,518	15,163
2. ソフトウェア仮勘定	-	2,536	固定負債合計	101,919	92,156
3. その他	2,826	5,973	負債合計	703,560	704,864
無形固定資産合計	187,806	235,470	(少数株主持分)		
(3) 投資その他の資産			少数株主持分	36,487	27,404
1. 投資有価証券	222,037	151,416	(資本の部)		
2. 破産債権・更生債権等	41,080	41,080	I 資本金	501,889	501,889
3. その他	37,034	17,154	II 資本剰余金	1,498,112	1,498,112
4. 貸倒引当金	-48,480	-48,480	III 利益剰余金	-1,632,602	-1,701,187
投資その他の資産合計	251,671	161,171	IV その他有価証券評価差額金	51,823	18,924
固定資産合計	448,676	409,791	V 自己株式	-493	-493
資産合計	1,158,778	1,049,514	資本合計	418,730	317,245
			負債、少数株主持分及び資本合計	1,158,778	1,049,514

2006(平成18)年3月期 決算 PL概要

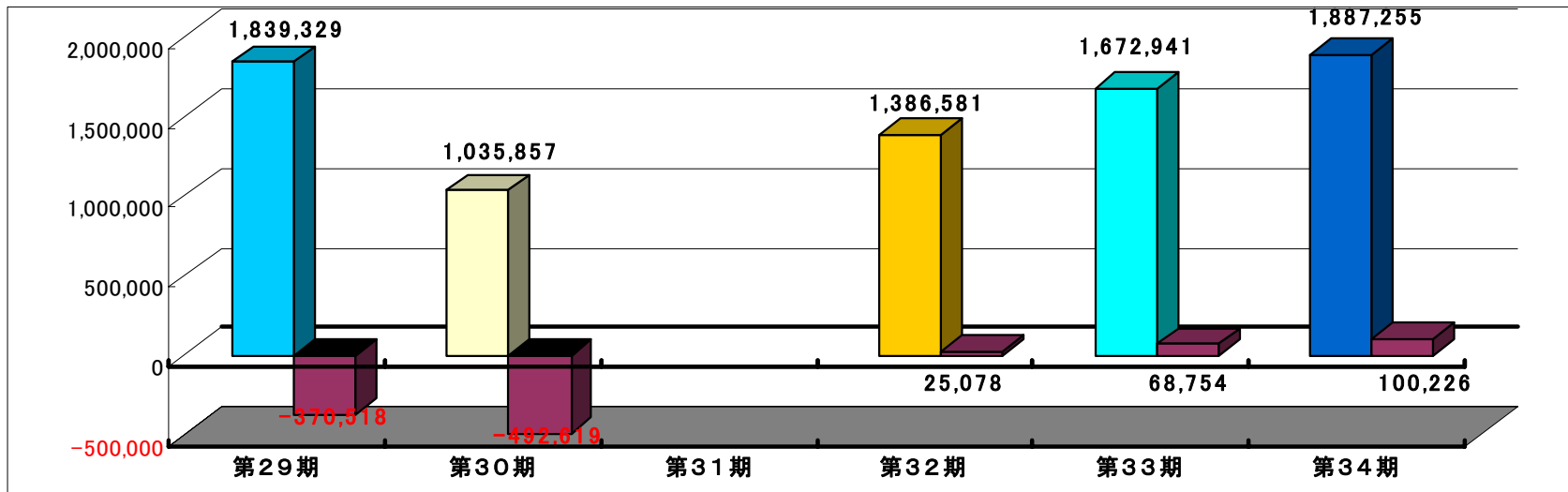
区 分	第34期連結会計年度 (自 平成17年4月1日 至 平成18年3月31日)			第33期連結会計年度 (自 平成16年4月1日 至 平成17年3月31日)		
	金額(千円)	百分比 (%)		金額(千円)	百分比 (%)	
I 売上高		1,887,255	100.0		1,672,941	100.0
II 売上原価		1,417,605	75.1		1,236,966	73.9
売上総利益		469,649	24.8		435,974	26.0
III 販売費及び一般管理費		365,857	19.3		363,527	21.7
営業利益		103,791	5.4		72,447	4.3
IV 営業外収益						
1. 受取利息	1,030			835		
2. 受取配当金	2,386			2,431		
3. 金利スワップ評価益	1,083			848		
4. 雑収入	593	5,093	0.2	1,345	5,460	0.3
V 営業外費用						
1. 支払利息	8,200			8,444		
2. 雑損失	458	8,659	0.4	707	9,152	0.5
経常利益		100,226	5.3		68,754	4.1
VI 特別利益						
1. 前期損益修正益	6,613			—		
2. その他	1,850	8,464	0.4	3,088	3,088	0.1
VI 特別損失						
1. 減損損失	7,194			—		
2. たな卸資産評価損	1,353			2,005		
3. その他	4,347	12,895	0.6	742	2,748	0.1
税金等調整前当期純利益		95,794	5.0		69,094	4.1
法人税、住民税及び事業税	27,231			24,626		
法人税等調整額	-5,956	21,275	1.1	-6,589	18,037	1.0
少数株主利益		5,934	0.3		6,948	0.4
当期純利益		68,584	3.6		44,108	2.6

	第34期連結会計年度 (自 平成17年4月1日 至 平成18年3月31日)	第33期連結会計年度 (自 平成16年4月1日 至 平成17年3月31日)
区 分	金額(千円)	金額(千円)
I 営業活動によるキャッシュ・フロー	265,377	146,476
II 投資活動によるキャッシュ・フロー	-101,819	-80,677
III 財務活動によるキャッシュ・フロー	-61,000	-24,950
IV 現金及び現金同等物に係る換算 差額	-	-16
V 現金及び現金同等物の増減額	102,558	40,832
VI 現金及び現金同等物期首残高	221,145	180,313
VII 現金及び現金同等物期末残高	323,703	221,145

売上高・利益(連結)

□ 売上高 ■ 経常利益

単位:千円



当社グループは、従来のCAD/CAMシステムの開発・販売を中心とする、パッケージビジネスに加え、製造業系、業務系まで裾野を広げた総合エンジニアリングビジネス事業を推進し、更なる飛躍を図るための改革に取り組んでおります。

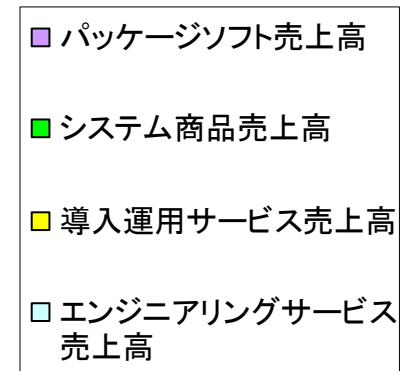
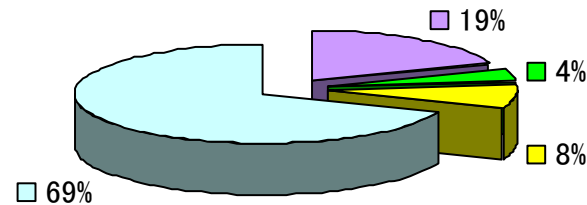
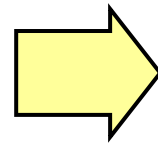
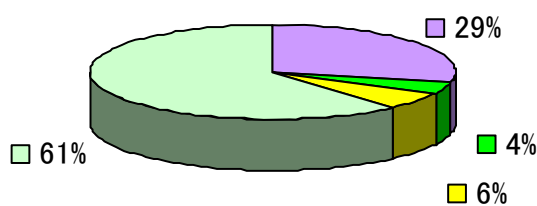
当連結会計年度につきましては、売上高は、1,887,225千円(前連結会計年度比12.8%増)となりました。経常利益は、100,226千円(前連結会計年度比45.7%増)、当期純利益は、68,584千円(前連結会計年度比55.4%増)と増収増益となり、業績は計画通りに推移しました。

なお、第31期につきましては子会社がないため、連結財務諸表を作成しておりませんので、記載しておりません。

売上構成比率(連結ベース)

2005年3月期

2006年3月期



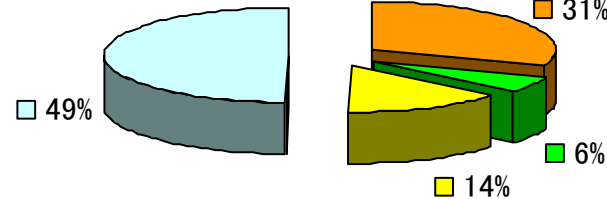
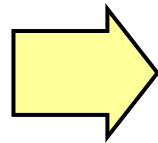
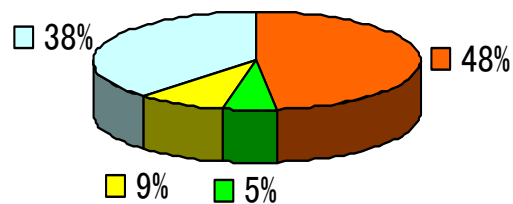
(単位:百万円)

	パッケージソフト 売上高	システム商品 売上高	導入運用サービス 売上高	エンジニアリングサービス 売上高
2005年3月期	479	66	101	1,027
2006年3月期	365	76	146	1,300

粗利益構成比率(連結ベース)

2005年3月期

2006年3月期

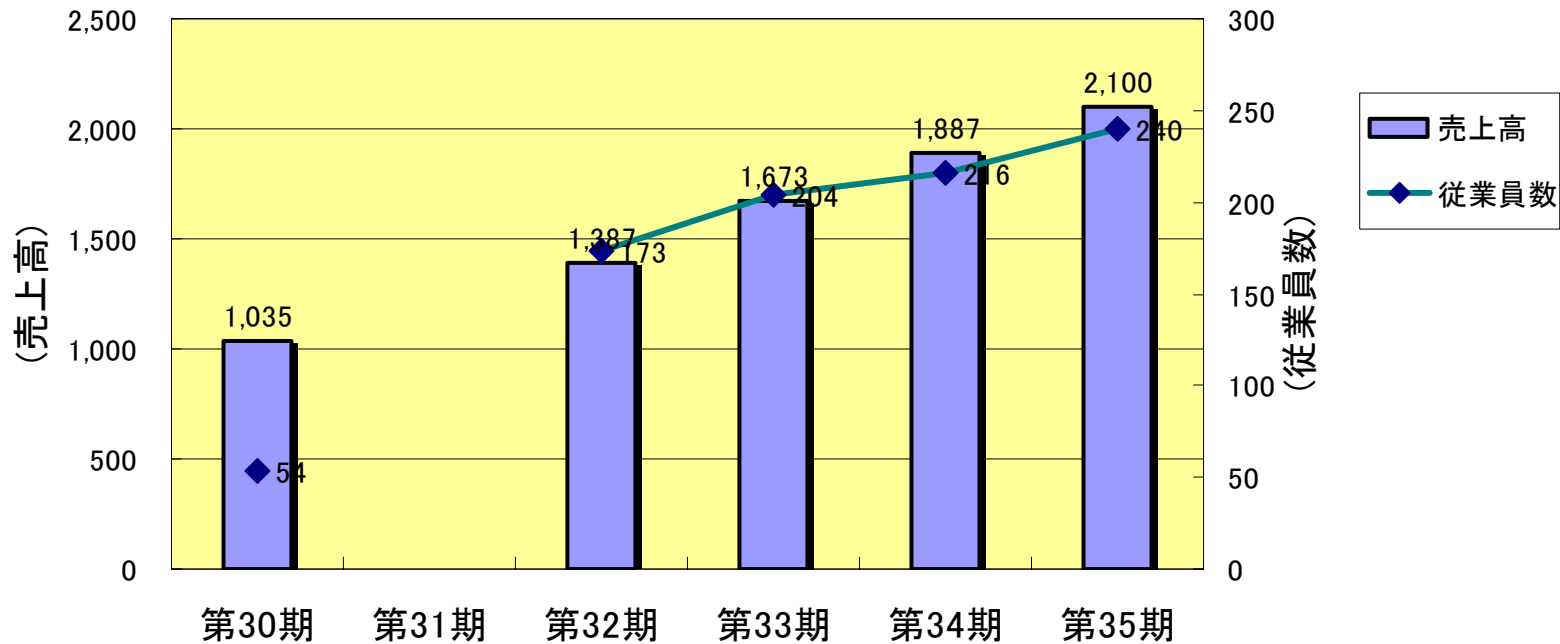


- パッケージソフト利益額
- システム商品利益額
- 導入運用サービス利益額
- エンジニアリングサービス利益額

(単位: 百万円)

	パッケージソフト利益額	システム商品利益額	導入運用サービス利益額	エンジニアリングサービス利益額
2005年3月期	210	22	39	165
2006年3月期	144	27	65	234

売上高と従業員数の推移(連結ベース)



(注) 第31期は、子会社がないため連結財務諸表を作成しておりませんので記載しておりません。

連結の業績予想(連結ベース)

(単位:百万円)

	売上高	経常利益	当期純利益
平成19年度3月期中間期	1,000	55	45
平成19年度3月期通期	2,100	120	105

2006(平成18)年3月期 個別貸借対照表

単位:千円


区分	第34期事業年度 (平成18年3月31日)	第33期事業年度 (平成17年3月31日)	区分	第34期事業年度 (平成18年3月31日)	第33期事業年度 (平成17年3月31日)
(資産の部)			(負債の部)		
I 流動資産			I 流動負債		
1. 現金及び預金	278,492	196,236	1. 買掛金	46,307	43,264
2. 受取手形及び売掛金	225,863	249,743	2. 短期借入金	282,000	362,000
3. 有価証券	4,064	3,224	4. 未払法人税等	9,757	8,340
4. たな卸資産	6,116	9,388	5. 前受金	47,473	22,821
5. 前払費用	2,535	17,106	6. 賞与引当金	15,602	15,675
6. その他	4,691	6,629	7. その他	44,051	50,309
7. 貸倒引当金	-715	-817	流動負債合計	445,193	502,412
流動資産合計	521,050	481,514	II 固定負債		
II 固定資産			2. 繰延税金負債	29,034	10,549
(1)有形固定資産	5,964	8,765	3. 退職給付引当金	26,598	23,021
(2)無形固定資産			4. 役員退職慰労引当金	9,672	14,578
1. ソフトウェア	184,903	226,838	固定負債合計	65,305	48,148
2. ソフトウェア仮勘定	-	2,536	負債合計	510,498	550,561
4. 電話加入権	2,738	5,885	(資本の部)		
無形固定資産合計	187,642	235,259	I 資本金	501,889	501,889
(3)投資その他の資産			II 資本剰余金	1,498,112	1,498,112
1. 投資有価証券	154,598	112,612	III 利益剰余金	-1,661,035	-1,717,752
2. 破産債権・更生債権等	41,080	41,080	利益準備金	18,320	18,320
3. その他	28,896	16,746	プログラム準備金	10,472	63,425
4. 貸倒引当金	-48,480	-48,480	IV その他有価証券評価差額金	41,781	15,181
投資その他の資産合計	176,095	121,959	V 自己株式	-493	-493
固定資産合計	369,702	365,984	資本合計	380,254	296,937
資産合計	890,753	847,498	負債・資本合計	890,753	847,498

2006(平成18)年3月期 個別損益計算書

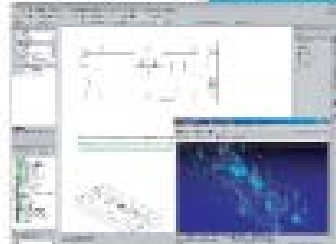
区 分	第34期事業年度 (自 平成17年4月1日 至 平成18年3月31日)			第33期事業年度 (自 平成16年4月1日 至 平成17年3月31日)		
	金額(千円)	百分比 (%)		金額(千円)	百分比 (%)	
I 売上高		1,207,377	100.0		1,148,541	100.0
II 売上原価		873,139	72.3		806,788	70.2
売上総利益		334,237	27.6		341,752	29.7
III 販売費及び一般管理費		265,881	22.0		297,196	25.8
営業利益		68,356	5.6		44,557	3.8
IV 営業外収益						
1. 受取利息	1,039			835		
2. 受取配当金	386			431		
3. 金利スワップ評価益	1,083			848		
6. 雑収入	462	2,971	0.2	592	2,708	0.2
V 営業外費用						
1. 支払利息	6,093			6,855		
2. 雑損失	458	6,551	0.5	707	7,563	0.6
経常利益		64,776	5.3		39,701	3.4
VI 特別利益						
1. 前期損益修正益	6,613			—		
2. その他	1,850	8,464	0.7	2,788	2,788	0.2
VI 特別損失						
1. 減損損失	7,194			—		
2. たな卸資産評価損	2,578			2,005		
3. その他	3,122	12,895	1.0	742	2,748	0.2
税引前当期純利益		60,344	4.9		39,741	3.4
法人税、住民税及び事業税	3,627			5,060		
法人税等調整額	—	3,627	0.3	—	5,060	0.4
当期純利益		56,716	4.6		34,681	3.0

PRODUCTS

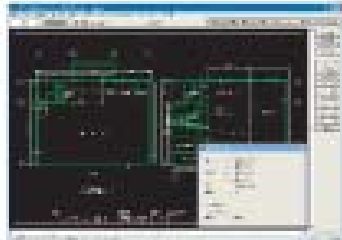
アンドールが得意とする図形処理技術から生み出してきたエンジニアリング分野の各種製品や、お客様の業務支援となる製品開発など、積極的なプロダクツの開発と提案を進めています。



製造業No.1の信頼3DCAD **CADSUPER**シリーズ



最先端操作の本格派 2.5DCAM **CAMCORE EX**

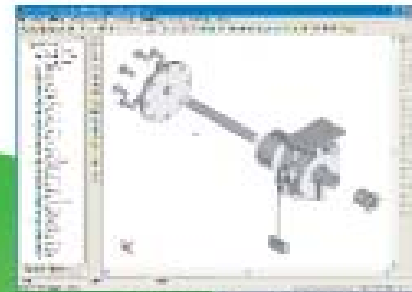


低価格3DCAD **EASYDRAW**

MAC-DAGEN



MAC-DAGEN



標準3Dモデル **DesignFlow**



3D→2Dコンバータ
DesignFlow Extractor

取扱製品

3DCAD 自動系系: CATIA V5
 家電系: Pro/ENGINEER
 機械系: Solid Works
 デザイン系: thinkdesign

3D解析ツール: ANSYS DesignSpace
 etc. ---

アンドールが得意とする図形処理技術から生み出してきたエンジニアリング分野の製品や、お客様の業務支援となる製品開発など、積極的なプロダクツの開発と提案を進めています。

・自社開発商品

主力商品であるCADSUPER FXは、使い易さ、生産性の良さから多くのユーザに指示されています。開発者がユーザの声を聞き商品作りに役立てるために活動を行います。

・ユーザと共同開発商品

3Dデータから肉厚の解析を行う「CAE Elements」、図面の変更箇所を確認する「Z-Checker」等、ユーザノウハウを取り入れた商品作りに取り組んでいます。

TOTAL SERVICE

設計・製造現場における上流から下流までの生産プロセス全般にわたり豊富な実務経験を持った技術者が一貫したサービスを提供しています。

主な実績

- ◆デジタル製造・自動車関連の組立ソフト開発
- ◆自動搬送機・制御システムの開発
- ◆インターネットを利用した遠隔監視システムの開発
- ◆生産監視システムの開発・運用サポート
- ◆生産計画・資材調達連携システムの開発運用サポート
- ◆従来型の電子化(手書き帳簿, 書類データの電子化)
- ◆デジタル製造・自動車関連の機構設計
- ◆プラスチック部品金型のモデリングとNCデータ作成
- ◆ロボットの駆動機構のモデリング
- ◆構造物の駆動解析(固有値解析)
- ◆光ビームアップの設計・製作・運用
- ◆デジタルLSIの設計・開発
- ◆アナログLSIの設計・開発
- ◆デジタル画像設計

ソフトウェア 開発支援業務

組み込み(ファーム)開発
制御システム開発
アプリケーション開発
Web&ネットワーク開発
各種ソフトウェアのカスタマイズ

ハードウェア 設計開発支援業務

機構設計
回路設計
自動車・専用機設計開発
治工具設計・金型設計
光デバイス関連開発

コンサルティング業務

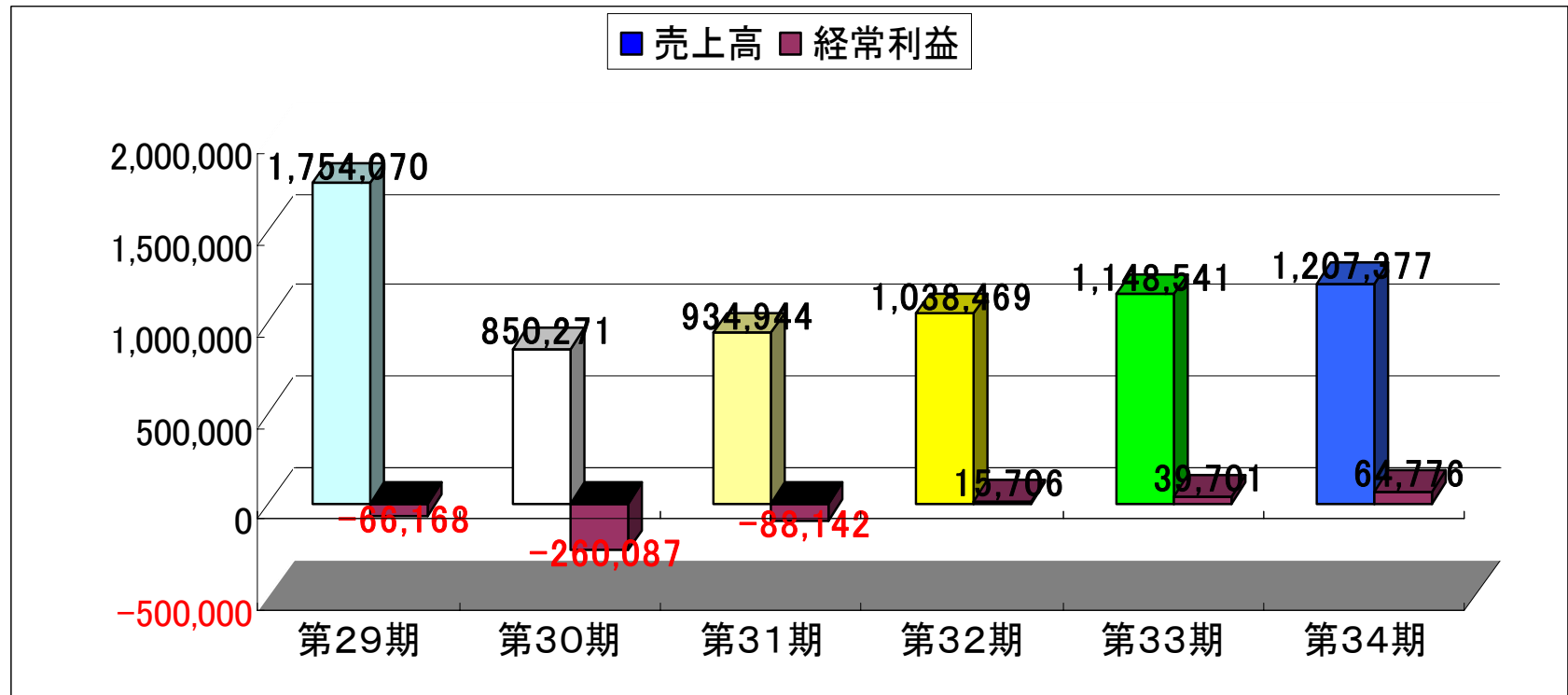
設計製造現場の業務改善コンサルティング
生産システム構築コンサルティング
CAD/CAMツールの利用技術コンサルティング
生産技術トレーニング/コンサルティング
CAE/解析業務コンサルティング

設計・製造現場における上流から下流までの生産プロセス全般にわたり豊富な実務経験を持った技術者が一貫したサービスを提供しています。

設計・製造システムに係るコンサルティング、受託開発や、3次元CADを使った機構設計、LSI等の回路設計、組込みソフトウェア開発、DVD/CD等の光デバイス設計等の各エンジニアのアウトソーシング及び受託開発を行っており、積極的な顧客開拓及び、人材採用に取り組んでおります。

売上高・利益(単体)

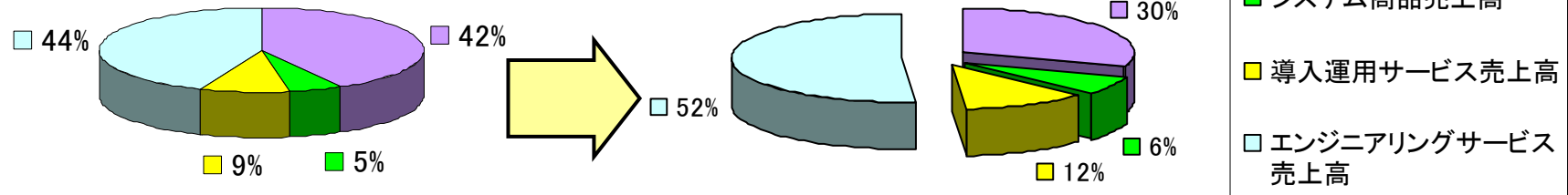
単位:千円



売上構成比率(単体)

2005年3月期

2006年3月期



(単位:百万円)

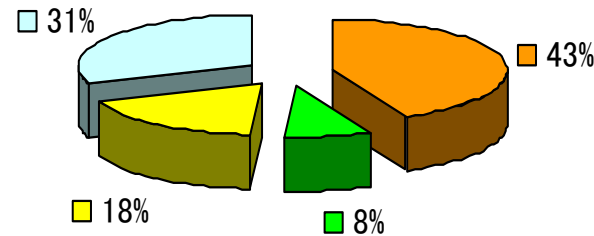
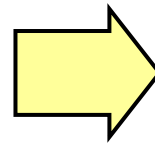
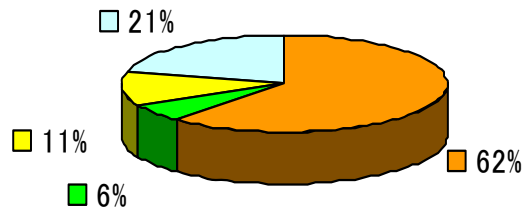
	パッケージソフト 売上高	システム商品売 上高	導入運用サービ ス売上高	エンジニアリングサー ビス売上高
2005年3月期	481	62	101	505
2006年3月期	365	76	146	620

2006(平成18)年3月期 粗利益

粗利益構成比率 (単体)

2005年3月期

2006年3月期



- パッケージソフト利益額
- システム商品利益額
- 導入運用サービス利益額
- エンジニアリングサービス利益額

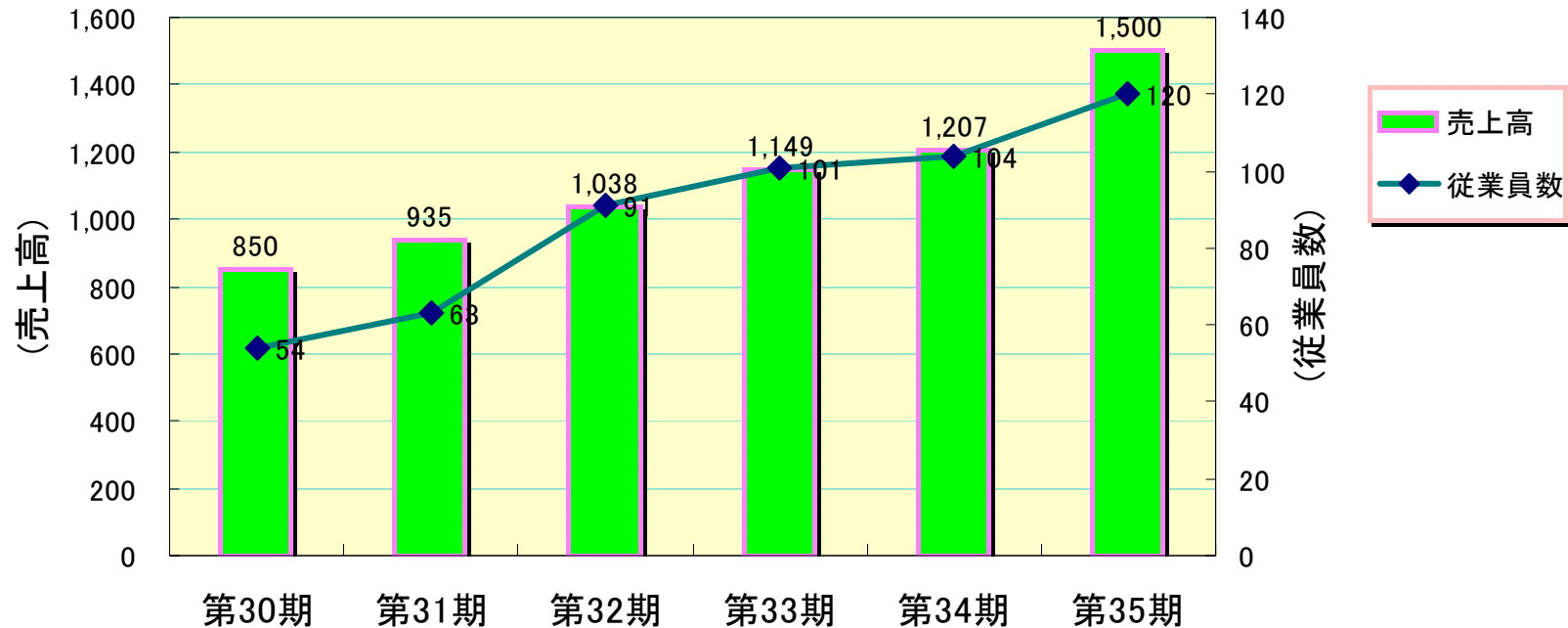
(単位: 百万円)

	パッケージソフト利益額	システム商品利益額	導入運用サービス利益額	エンジニアリングサービス利益額
2005年3月期	210	22	39	71
2006年3月期	144	27	60	103

売上高と従業員数の推移(単体)

(百万円)

(人)



個別業績予想(単体)

(単位:百万円)

	売上高	経常利益	当期純利益
平成19年度3月期中間期	700	45	40
平成19年度3月期通期	1,500	100	95

本資料に関するお問い合わせ

アンドール株式会社®
IR担当

TEL 03-3243-1711

E-mail ir@andor.co.jp