

Software Solution

AND Hardware Engineering OR Products Development

AND your enthusiasm OR the potential

ANDOR

平成19年3月期
第35期中間決算説明資料

平成19年1月19日

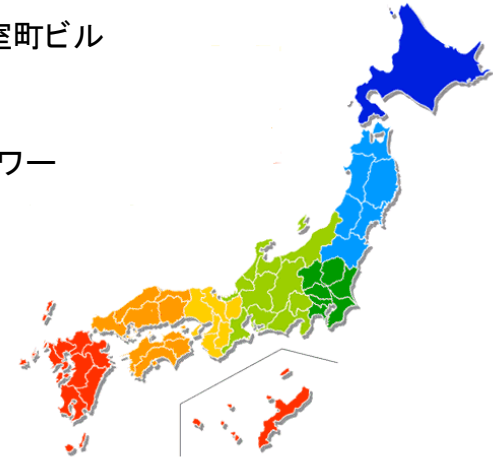
アンドール株式会社®

JASDAQ Listed Company 4640

<http://www.andor.co.jp>

事業所一覧

- ◇本 社 〒103-0023 東京都中央区日本橋本町4-8-14 東京建物第3室町ビル
 Tel. (03)3243-1711 Fax. (03)3243-0511
- ◇関東支店 〒103-0023 東京都中央区日本橋本町4-8-14 東京建物第3室町ビル
 Tel. (03)3243-5491 Fax. (03)3516-8651
- ◇中部支店 〒446-0051 愛知県安城市三河安城南町1-15-10 シティータワー
 Tel. (0566)71-5311 Fax. (0566)71-3717
- ◇名古屋支店 〒446-0051 愛知県名古屋市中村区名駅1-18-15 ネオ笹島
 Tel. (052)588-5311 Fax. (052)533-3717
- ◇関西支店 〒550-0005 大阪府大阪市西区西本町1-11-9 岡本興産ビル
 Tel. (06)6534-3911 Fax. (06)6533-5575
- ◇豊田開発センター



代表者:代表取締役社長 三 浦 裕 設立:昭和47年 9月 1日
従業員数:134名(平成18年9月現在) 資本金:5億188万円

JASDAQ
Listed Company 4640

昭和46年

- ◇鉄筋構造物の自動設計システムの開発、受託を目的に創業

昭和47年

- ◇会社設立(9月1日)

昭和54年

- ◇FA分野へ進出し、自動制御技術を確立

昭和58年

- ◇自社パッケージソフト第1号 汎用パーソナルCADシステム「ALTAS」発売

平成元年

- ◇汎用パーソナルCADシステム「CADSUPER SXⅢ」発売
- ◇CAD/CAMシステム「CAMCORE」発売

平成2年

- ◇「CADSUPER SXⅢ」ソフトウェア・プロダクト・オブ・ザ・イヤー受賞

平成3年

- ◇ハイパーCADシステム「CADSUPER JX」発売

平成4年

- ◇省操作2次元CAD/CAMシステム「CAMCORE handy」発売

平成6年

- ◇パーソナルCADシステム「EASYDRAW」発売

平成8年

- ◇日本証券協会に株式店頭上場
- ◇コンポーネントCADシステム「CADSUPER FX」発売

平成12年

- ◇3次元thinkdesign用Parasolidコンバータ「DataAccessParasolid」発売
- ◇3次元モデリングシステム「DesignFlow」発売

平成13年

- ◇3次元データを2次元データ変換「DesignFlow/Extractor」発売
- ◇AUTOCAD/MICROCADAMダイレクトコンバータ「変換アトム」発売

平成14年

- ◇東京コンピュータサービス(株)と資本業務提携
- ◇設計製造システム開発のプロ集団となる新規事業の創設
- ◇建設CALS/EC対応CAD「DRAFTZONE」発売
- ◇アンドールシステムズ(株)設立

平成15年

- ◇Webファイル共有システム「Webリスト」発売
- ◇Pro/ENGINEER及びSolidWorks販売代理店

平成16年

- ◇本店を兵庫県神戸市から東京都千代田区に移転
- ◇CAD/CAMシステム「CAMCORE EX」発売
- ◇パーソナルCADシステム「EASYDRAW Pro」発売
- ◇日本証券業協会への登録を取消し、ジャスダック証券取引所に株式
上場

平成17年

- ◇本店を東京都千代田区から中央区に移転
- ◇3次元データを2次元データ変換
「DesignFlow/Extractor ワンステップコンバート」発売
- ◇東京コンピュータサービス(株)が会社分割を行い社名を変更して、TC
Sホールディングス(株)となり、当社の親会社となる

平成18年

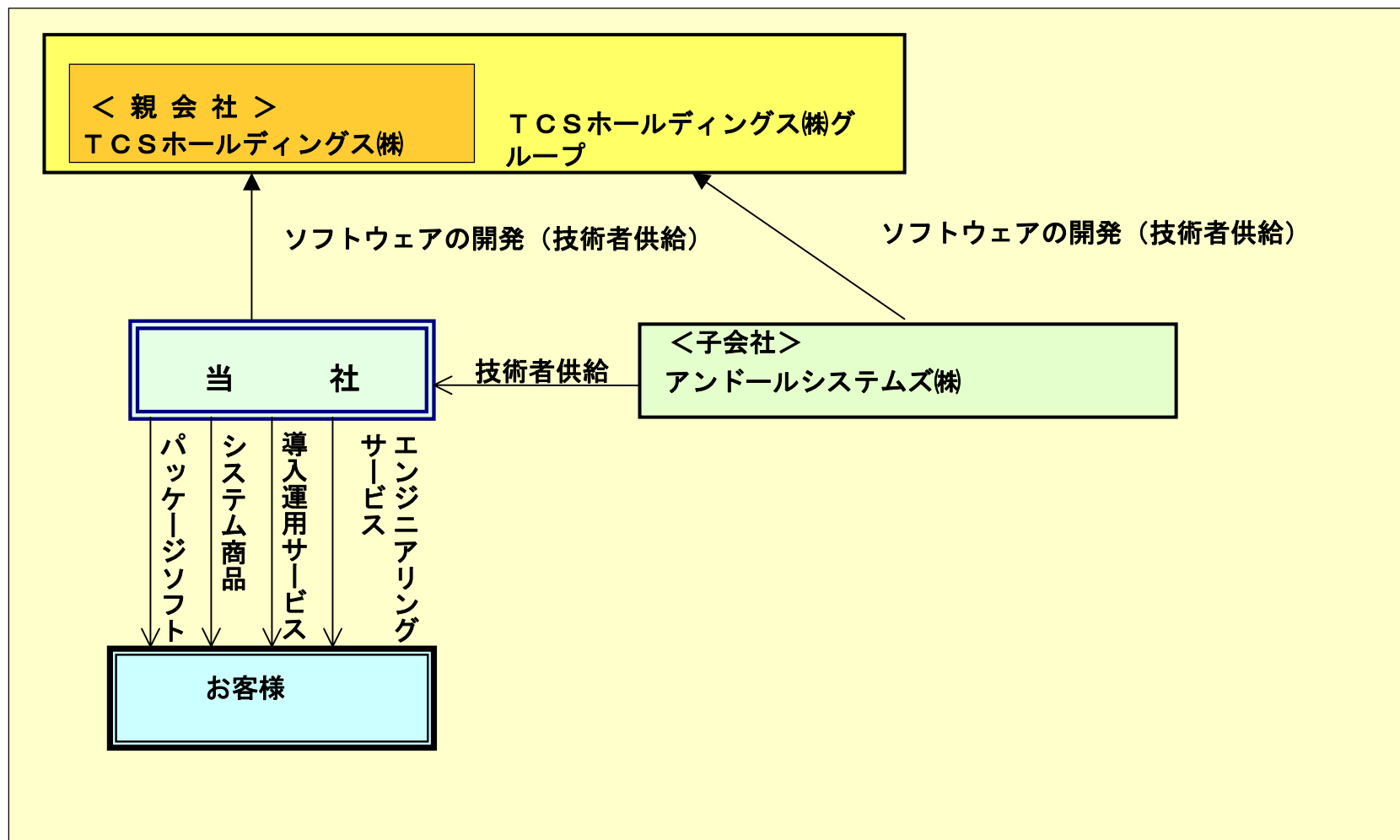
- ◇◇コンポーネントCADシステム「CADSUPER FX II」発売

取締役及び監査役

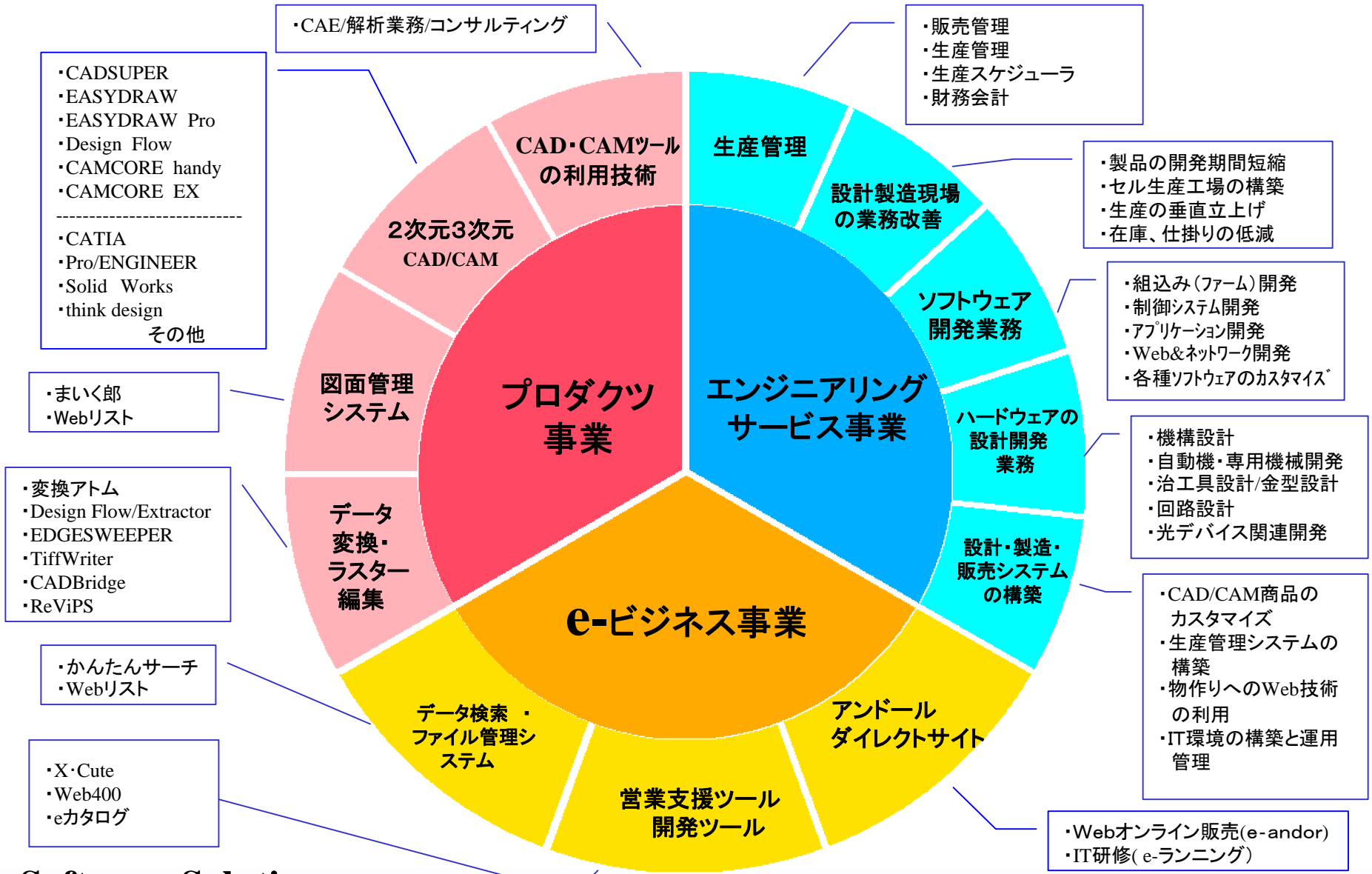
1	取締役会長	高山 允伯
2	代表取締役社長	三浦 裕
3	取締役 (エンジニアリング部長)	池上 卓男
4	取締役	森田 聡
5	取締役 (プロダクツ部長)	内海 光浩

6	常勤監査役	宮内 正博
7	監査役(社外)	庄子 義明
8	監査役(社外)	中村 友保

当社グループの事業の系統図は、次のとおりであります。



事業の内容



平成19年3月期 中間連結貸借対照表

単位:百万円

区分	第35期 中間連結 平成18年9月	第34期 中間連結 平成17年9月	第34期 連結会計 平成18年3月	区分	第35期 中間連結 平成18年9月	第34期 中間連結 平成17年9月	第34期 連結会計 平成18年3月
(資産の部)				(負債の部)			
I 流動資産				I 流動負債			
1. 現金及び預金	194	248	320	1. 支払手形及び買掛金	33	64	55
2. 受取手形及び売掛金	393	380	349	2. 短期借入金	38	412	332
3. 繰延税金資産	12	14	17	3. 1年以内返済予定長期借入金	154	18	18
4. その他	31	41	25	4. その他	201	141	197
5. 貸倒引当金	-1	-1	-1	流動負債合計	426	635	602
流動資産合計	629	682	710	II 固定負債			
II 固定資産				1. 長期借入金	355	22	13
(1)有形固定資産	63	11	9	2. 繰延税金負債	25	22	37
(2)無形固定資産	157	183	188	3. 引当金	55	44	52
(3)投資その他の資産				4. その他	1	-	-
1. 投資有価証券	181	179	222	固定負債合計	436	88	102
2. 破産債権・更生債権等	41	41	41	少数株主持分	-	29	36
3. 投資不動産	282			(資本の部)			
4. その他	45	37	37	I 資本金	-	502	502
5. 貸倒引当金	-48	-48	-48	II 資本剰余金	-	1,498	1,498
投資その他の資産合計	501	209	252	III 利益剰余金	-	-1,697	-1,632
固定資産合計	721	403	449	IV その他有価証券評価差額金	-	31	52
				V 自己株式	-	-1	-1
				資本合計	-	333	419
				負債、少数株主持分及び資本合計	861	1,085	1,159
				(純資産の部)			
				株主資本			
				I 資本金	502	-	-
				II 資本剰余金	1,498	-	-
				III 利益剰余金	-1,574	-	-
				V 自己株式	-1	-	-
				IV その他有価証券評価差額金	33	-	-
				少数株主持分	31	-	-
				純資産合計	489	-	-
資産合計	1,350	1,085	1,159	負債、純資産合計	1,350	-	-

平成19年3月期 中間連結損益計算書

単位:百万円

区 分	第35期中間連結 (自 平成18年4月1日 至 平成18年9月30日)		第34期中間連結 (自 平成17年4月1日 至 平成17年9月30日)		第34期連結事業年度 (自 平成17年4月1日 至 平成18年3月31日)	
	金額(百万円)	百分比 (%)	金額(百万 円)	百分比 (%)	金額(百万円)	百分比 (%)
I 売上高	942	100.0	927	100.0	1,887	100.0
II 売上原価	682	72.4	724	78.1	1,417	75.1
III 販売費及び一般管理費	188	20.0	187	20.1	366	19.3
営業利益	72	7.6	16	1.7	104	5.4
IV 営業外収益	7	0.8	3	0.3	5	0.1
V 営業外費用	6	0.7	4	0.4	9	0.4
経常利益	73	7.7	15	1.6	100	5.3
VI 特別利益			1	0.1	9	0.4
VI 特別損失	7	0.7	7	0.7	13	0.6
税引前当期純利益	66	7.0	9	0.9	96	5.0
法人税、住民税及び事業税	2	0.3	5	0.5	27	1.4
法人税等調整額	5	0.5	-2	-0.2	-6	-0.3
少数株主利益	-0	-0.0	2	0.1	6	0.3
当期純利益	58	6.2	4	0.4	69	3.6

平成19年3月期 中間連結株主資本等変動計算書

単位:百万円

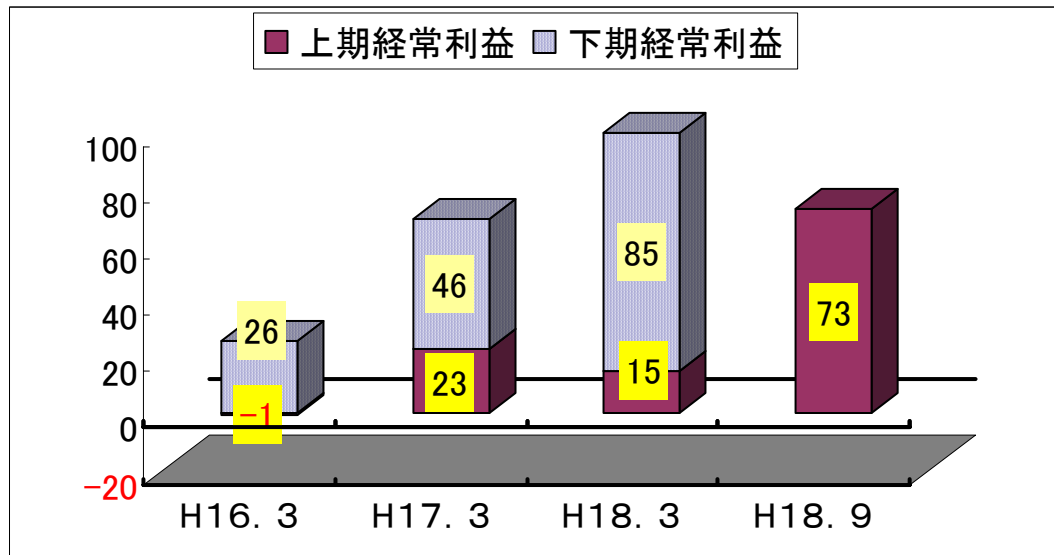
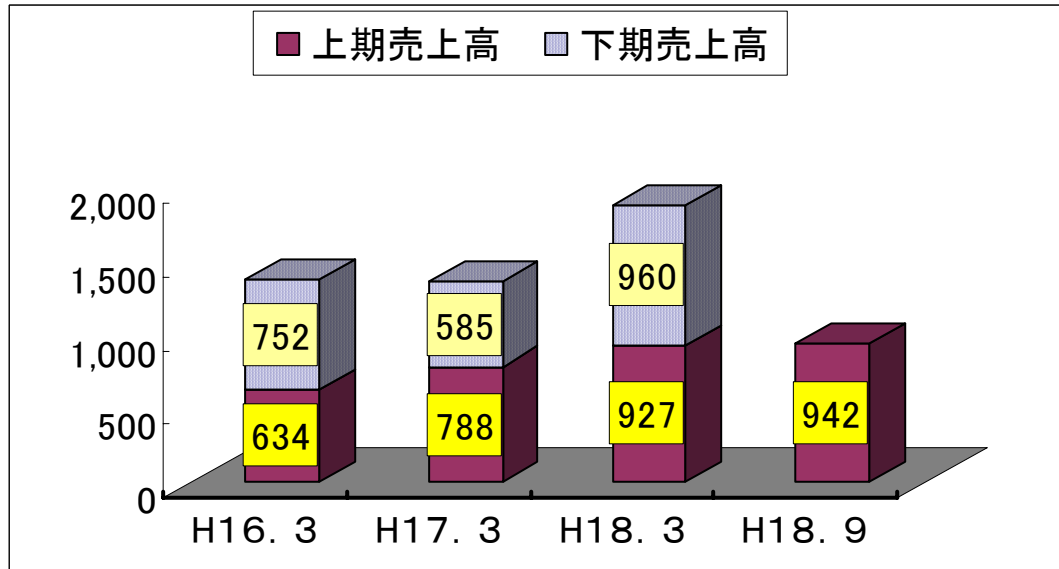
	株主資本					評価・換算差額等	少数株主持分	純資産合計
	資本金	資本剰余金	利益剰余金	自己株式	株主資本合計	その他有価証券評価差額金		
平成18年3月31日 残高	502	1,498	-1,633	-0	367	52	36	455
中間連結会計期間中の変動								
中間純利益			58		58			58
自己株式の取得				-0	-0			-0
株主資本以外の項目の中間連結会計期間中の変動額(純額)						-18	-6	-24
中間連結会計期間中の変動額合計	—	—	58	-0	58	-18	-6	34
平成18年9月30日 残高	502	1,498	-1,574	-0	425	33	30	489

平成19年3月期 中間連結キャッシュフロー計算書

単位:百万円

区 分	第35期中間連結 (自 平成18年4月1日 至 平成18年9月30日)	第34期中間連結 (自 平成17年4月1日 至 平成17年9月30日)	第34期連結会計 (自 平成17年4月1日 至 平成18年3月31日)
	金額(百万円)	金額(百万円)	金額(百万円)
I 営業活動によるキャッシュ・フロー	57	55	265
II 投資活動によるキャッシュ・フロー	-367	-52	-102
III 財務活動によるキャッシュ・フロー	184	28	-61
V 現金及び現金同等物の増減額	-126	30	103
VI 現金及び現金同等物期首残高	324	221	221
VIII 現金及び現金同等物期末残高	198	251	324

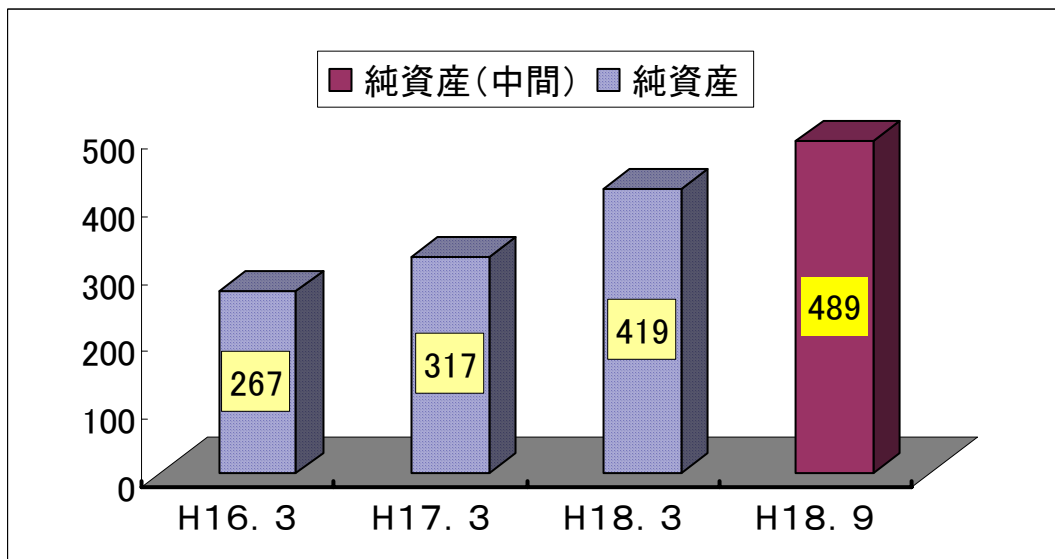
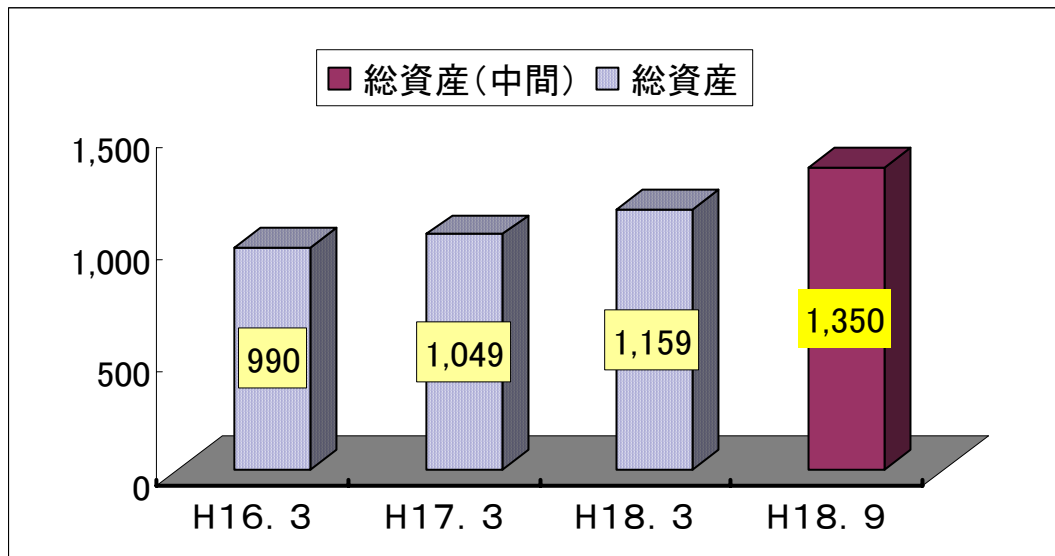
単位:百万円



業績推移(連結)

総資産・純資産

単位: 百万円

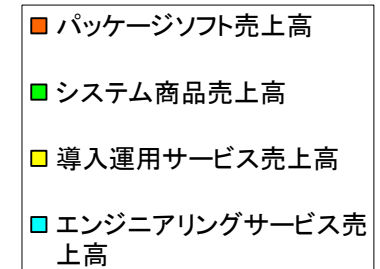
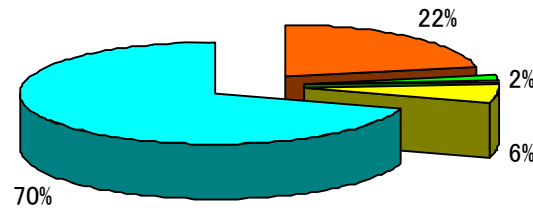
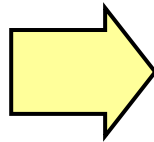
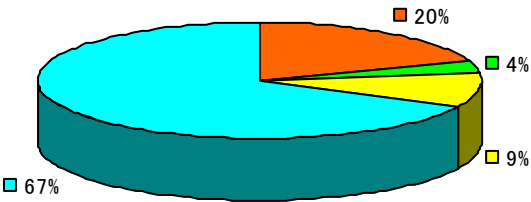


平成19年3月期 中間連結売上高

売上構成比率

平成17年9月期

平成18年9月期



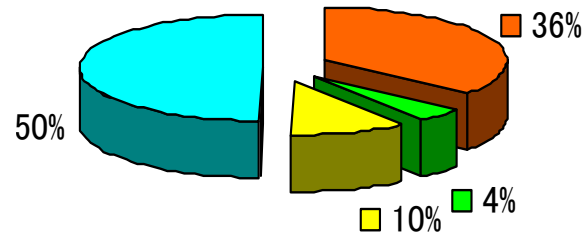
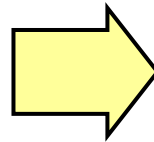
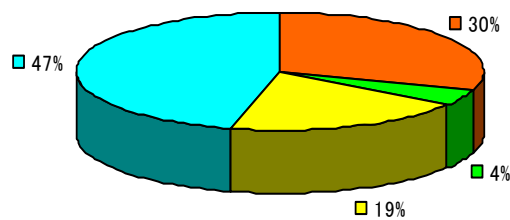
(単位:百万円)

	パッケージソフト売上高	システム商品売上高	導入運用サービス売上高	エンジニアリングサービス売上高
平成17年9月期	182	33	85	627
平成18年9月期	207	20	53	663

粗利益構成比率

平成17年9月期

平成18年9月期

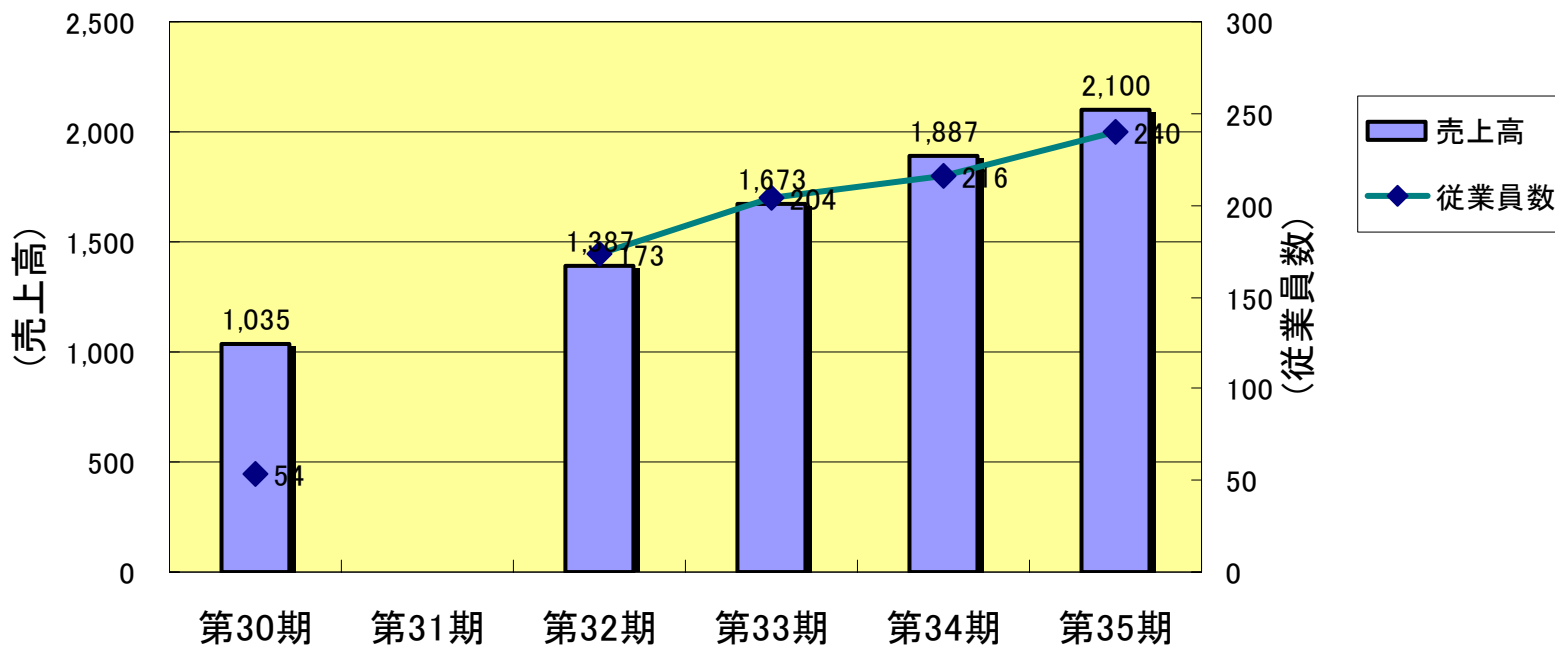


- パッケージソフト利益額
- システム商品利益額
- 導入運用サービス利益額
- エンジニアリングサービス利益額

(単位: 百万円)

	パッケージソフト利益額	システム商品利益額	導入運用サービス利益額	エンジニアリングサービス利益額
平成17年9月期	61	9	39	93
平成18年9月期	93	11	27	129

売上高と従業員数の推移



業績予想

(単位:百万円)

	売上高	経常利益	当期純利益
平成19年度3月期通期	2,100	120	105

平成19年3月期 中間個別貸借対照表

単位:百万円

区分	第35期中間 会計期間 平成18年9月	第34期中間 会計期間 平成17年9月	第34期事業 年度 平成18年3月	区分	第35期中間 会計期間 平成18年9月	第34期中間 会計期間 平成17年9月	第34期事 業年度 平成18年3月
(資産の部)				(負債の部)			
I 流動資産				I 流動負債			
1. 現金及び預金	159	209	278	1. 買掛金	28	58	46
2. 受取手形及び売掛金	294	261	226	2. 短期借入金	-	330	282
3. その他	37	18	18	3. 1年以内返済予定長期借入金	120	-	-
4. 貸倒引当金	-1	-1	-1	4. その他	159	82	117
流動資産合計	489	487	521	流動負債合計	307	470	445
II 固定資産				II 固定負債			
(1)有形固定資産	61	7	6	1. 長期借入金	70	-	-
(2)無形固定資産	156	184	188	2. 繰延税金負債	25	18	29
(3)投資その他の資産				3. 引当金	39	32	37
1. 投資有価証券	144	129	154	固定負債合計	134	50	66
2. 破産債権・更生債権等	41	41	41	(資本の部)			
3. その他	30	29	29	I 資本金	-	502	502
4. 貸倒引当金	-48	-48	-48	II 資本剰余金	-	1,498	1,498
投資その他の資産合計	167	151	176	III 利益剰余金	-	-1,716	-1,661
固定資産合計	384	342	370	IV その他有価証券評価差額金	-	26	42
				V 自己株式	-	-1	-1
				資本合計	-	309	380
				負債及び資本合計	441	829	891
				(純資産の部)			
				株主資本			
				I 資本金	502	-	-
				II 資本剰余金	1,498	-	-
				III 利益剰余金	-1,602	-	-
				V 自己株式	-1	-	-
				IV その他有価証券評価差額金	35	-	-
				純資産合計	432	-	-
資産合計	873	829	891	負債、純資産合計	873	-	-

平成19年3月期 中間個別損益計算書

単位:百万円

区 分	第35期中間 (自 平成18年4月1日 至 平成18年9月30日)		第34期中間 (自 平成17年4月1日 至 平成17年9月30日)		第34期会計年度 (自 平成17年4月1日 至 平成18年3月31日)	
	金額(百万円)	百分比 (%)	金額(百万円)	百分比 (%)	金額(百万円)	百分比 (%)
I 売上高	660	100.0	610	100.0	1,207	100.0
II 売上原価	456	69.2	462	75.7	873	72.3
III 販売費及び一般管理費	144	21.7	137	22.4	266	22.0
営業利益	60	9.1	11	1.7	68	5.6
IV 営業外収益	3	0.5	1	0.2	3	0.2
V 営業外費用	2	0.4	3	0.5	6	0.5
経常利益	61	9.2	9	1.4	65	5.3
VI 特別利益			1	0.2	8	0.7
VI 特別損失	0	0.1	7	1.1	13	1.0
税引前当期純利益	61	9.1	3	0.5	60	4.9
法人税、住民税及び事業税	2	0.2	2	0.3	3	0.3
法人税等調整額						
当期純利益	59	8.9	1	0.2	57	4.6

単位:百万円

	株主資本							評価・換算 差額等 その他有価 証券評価差 額金	純資産合計	
	資本金	資本剰余金		利益剰余金			自己株式			株主資本合計
		資本準備金	利益準備金	その他利益剰余金		利益剰余金 合計				
			プログラム 準備金	繰越利益剰 余金						
平成18年3月31日 残高	502	1,498	18	10	-1,690	-1,661	-0	338	42	380
中間会計期間中の 変動額										
プログラム準備 金の取崩し(注)				-10	10	—		—		—
中間純利益					59	59		59		58
自己株式の 取得							-0	-0		-0
株主資本以外の項 目の中間会計期間 中の変動額					69				-7	-6
中間会計期間中の 変動額合計	—	—	—	-10	69	58	-0	58	-7	52
平成18年9月30日 残高	502	1,498	18	—	-1,602	-1,602	-1	397	35	432

(注)平成18年6月の定時株主総会における損失処理項目であります。

業績予想

(単位:百万円)

	売上高	経常利益	当期純利益
平成19年度3月期	1,500	100	95

本資料に関するお問い合わせ

アンドール株式会社®
IR担当

TEL 03-3243-1711

E-mail ir@andor.co.jp