

Software Solution

AND Hardware Engineering OR Products Development

AND your enthusiasm OR the potential

ANDOR

平成22年3月期  
第38期 第2四半期 決算説明資料

平成21年12月11日

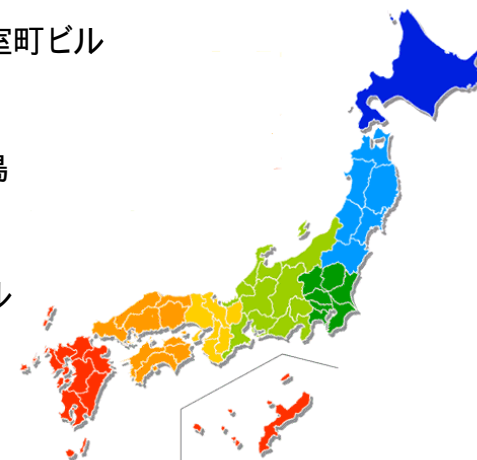
アンドール株式会社®

JASDAQ Listed Company 4640

<http://www.andor.co.jp>

## 事業所一覧

- 本社 〒103-0023 東京都中央区日本橋本町4-8-14 東京建物第3室町ビル  
Tel. (03)3243-1711 Fax. (03)3243-0511
- 関東支店 〒103-0023 東京都中央区日本橋本町4-8-14 東京建物第3室町ビル  
Tel. (03)3243-5491 Fax. (03)3516-8651
- 名古屋支店 〒450-0003 愛知県名古屋市中村区名駅南1-18-15 ネオ笹島  
Tel. (052)588-3911 Fax. (052)581-2801
- 大阪支店 〒530-0044 大阪府大阪市北区東天満2-10-14 南森町YNビル  
Tel. (06)6135-8911 Fax. (06)4801-9411



代表者:代表取締役社長 小志田一喜 設立:昭和47年 9月 1日  
従業員数:102名(平成21年9月現在) 資本金:5億188万円

**JASDAQ**  
Listed Company 4640

**Software Solution**  
AND Hardware Engineering OR Products Development

昭和46年

鉄筋構造物の自動設計システムの開発、受託を目的に創業

平成4年

省操作2次元CAD/CAMシステム「CAMCORE handy」発売

昭和47年

会社設立(9月1日)

平成6年

パーソナルCADシステム「EASYPDRAW」発売

昭和54年

FA分野へ進出し、自動制御技術を確立

平成8年

日本証券協会に株式店頭上場  
コンポーネントCADシステム「CADSUPER FX」発売

昭和58年

自社パッケージソフト第1号 汎用パーソナルCADシステム「ALTAS」発売

平成12年

3次元thinkdesign用Parasolidコンバータ「DataAccessParasolid」発売  
3次元モデリングシステム「DesignFlow」発売

平成元年

汎用パーソナルCADシステム「CADSUPER SX」発売  
CAD/CAMシステム「CAMCORE」発売

平成13年

3次元データを2次元データ変換「DesignFlow/Extractor」発売  
AUTOCAD/MICROCADAMダイレクトコンバータ「変換アトム」発売

平成2年

「CADSUPER SX」ソフトウェア・プロダクト・オブ・ザ・イヤー受賞

平成14年

東京コンピュータサービス(株)と資本業務提携  
設計製造システム開発のプロ集団となる新規事業の創設  
建設CALS/EC対応CAD「DRAFTZONE」発売  
アンドールシステムズ(株)設立

平成3年

ハイパーCADシステム「CADSUPER JX」発売

## 平成15年

Webファイル共有システム「Webリスト」発売  
Pro/ENGINEER及びSolidWorks販売代理店

## 平成19年

アンドールプロテック(株)設立  
アンドールシステムソリューションズ(株)設立

## 平成16年

本店を兵庫県神戸市から東京都千代田区に移転  
CAD/CAMシステム「CAMCORE EX」発売  
パーソナルCADシステム「EASYDRAW Pro」発売

## 平成20年

2月 3次元CADパッケージ「CADSUPER Works」発売

日本証券業協会への登録を取消し、ジャスダック証券取引所に株式上場

## 平成21年

9月 3次元CADパッケージ「CADSUPER Lite」発売  
大阪支店を大阪市西区から北区に移転

## 平成17年

本店を東京都千代田区から中央区に移転  
3次元データを2次元データ変換  
「DesignFlow/Extractor ワンステップコンバート」発売

東京コンピュータサービス(株)が会社分割を行い社名を変更して、TCSホールディングス(株)となり、当社の親会社となる

## 平成18年

コンポーネントCADシステム「CADSUPER FX」発売

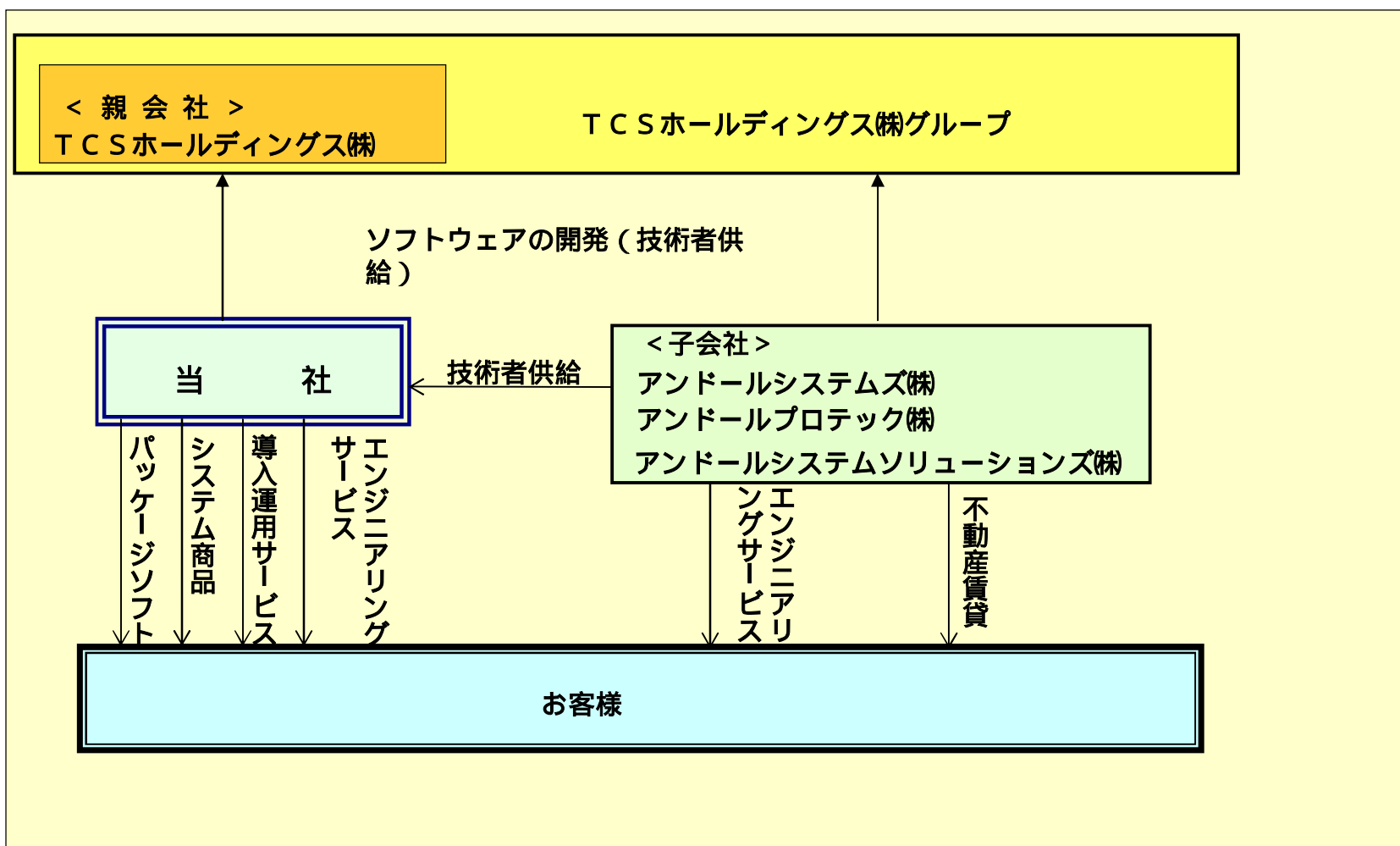
## 取締役及び監査役

1	取締役会長	高山 允伯
2	代表取締役社長	小志田 一喜
3	取締役 (エンジニアリング部長)	岩井 章
4	取締役 (プロダクツ開発部長)	内海 光浩
5	取締役	高本 孝頼

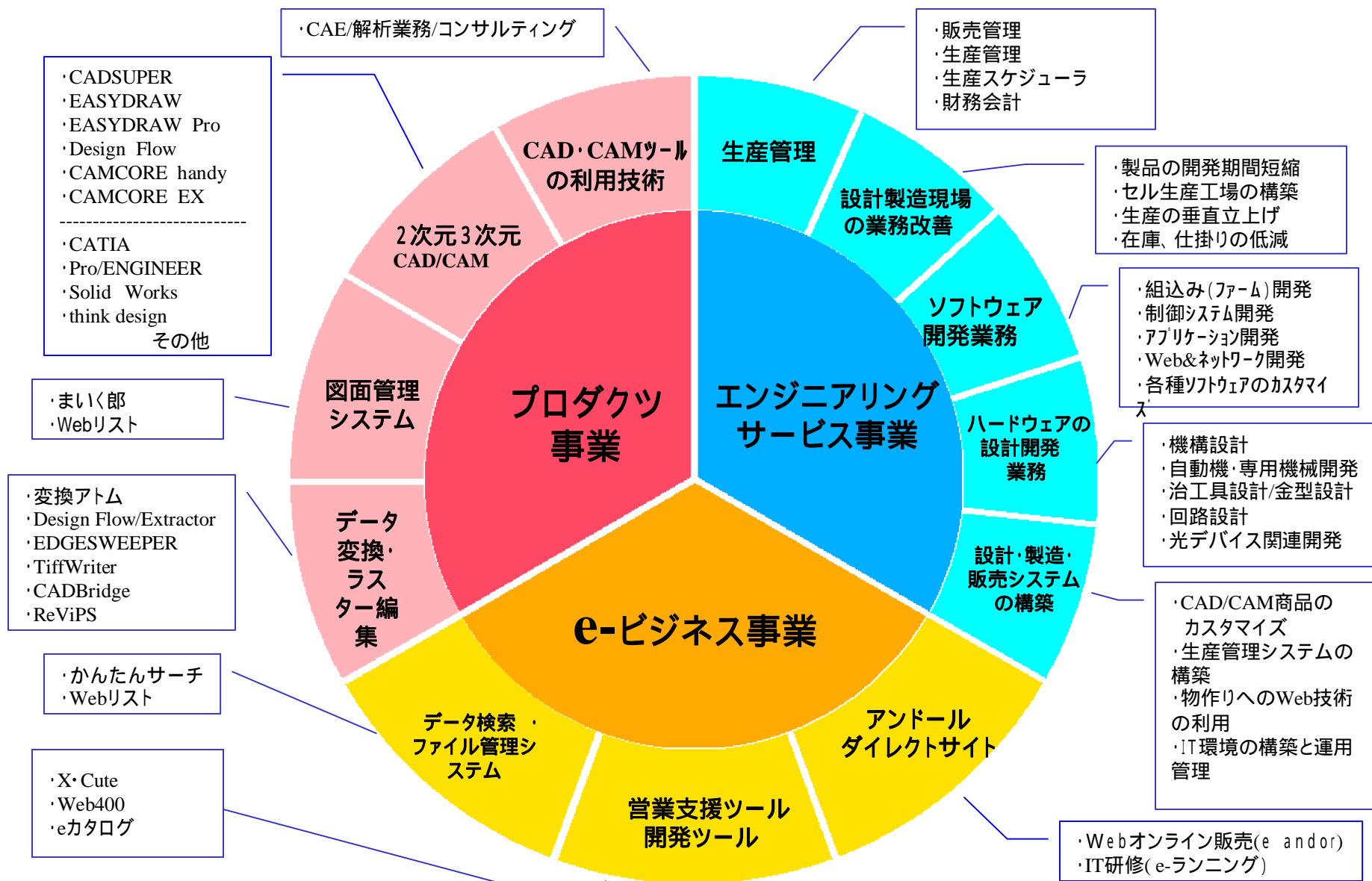
6	常勤監査役	宮内 正博
7	監査役(社外)	徳 納 恭 紀
8	監査役(社外)	奥 澤 與 志 男

# 事業系統図

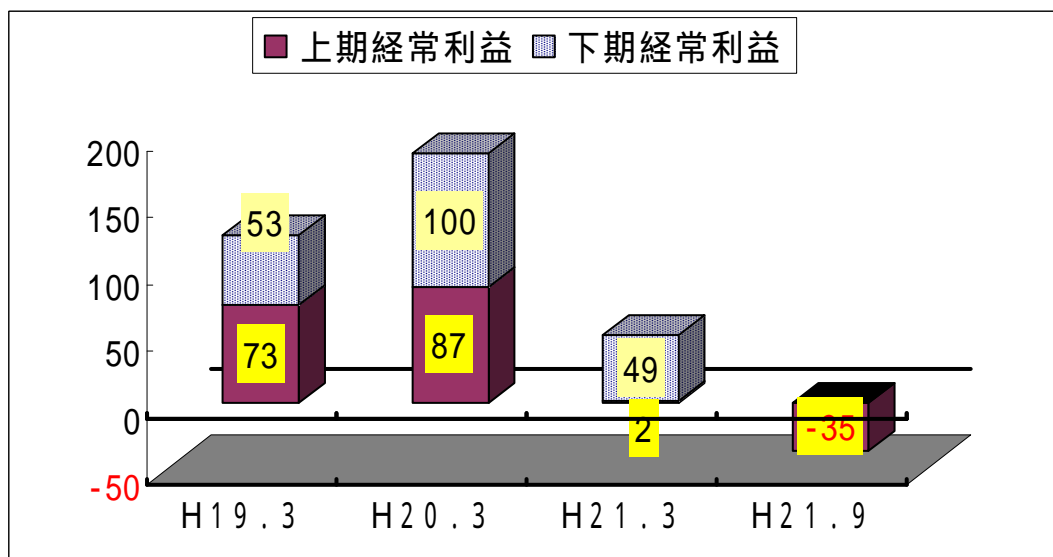
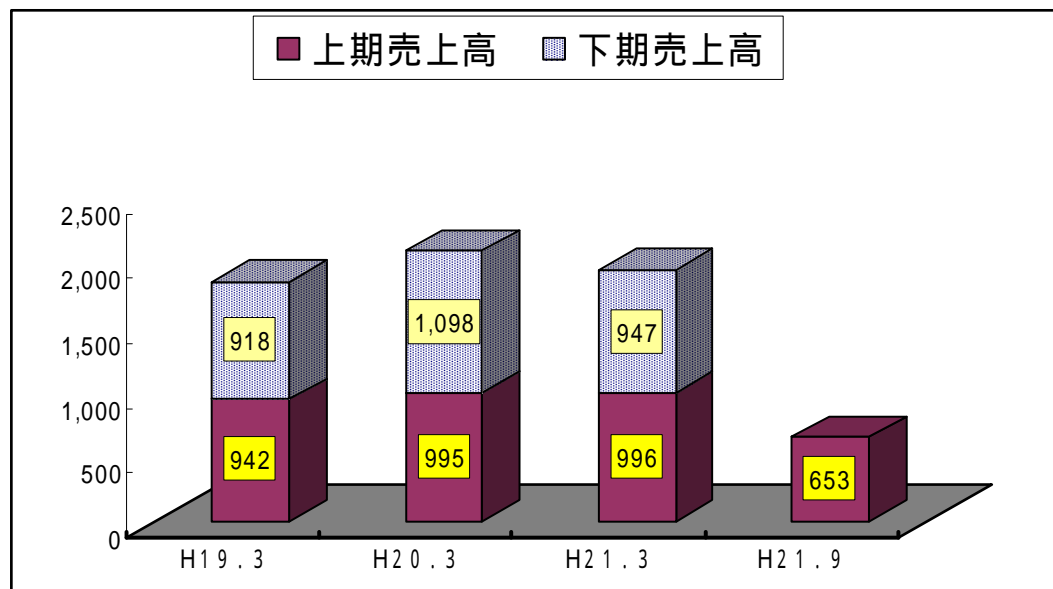
当社グループの事業の系統図は、次のとおりであります。



# 事業の内容

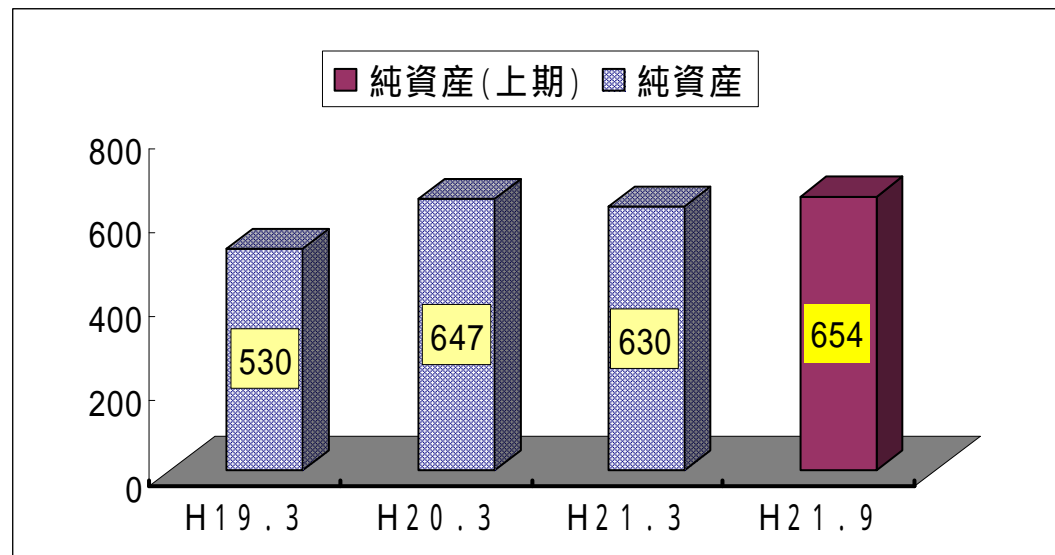
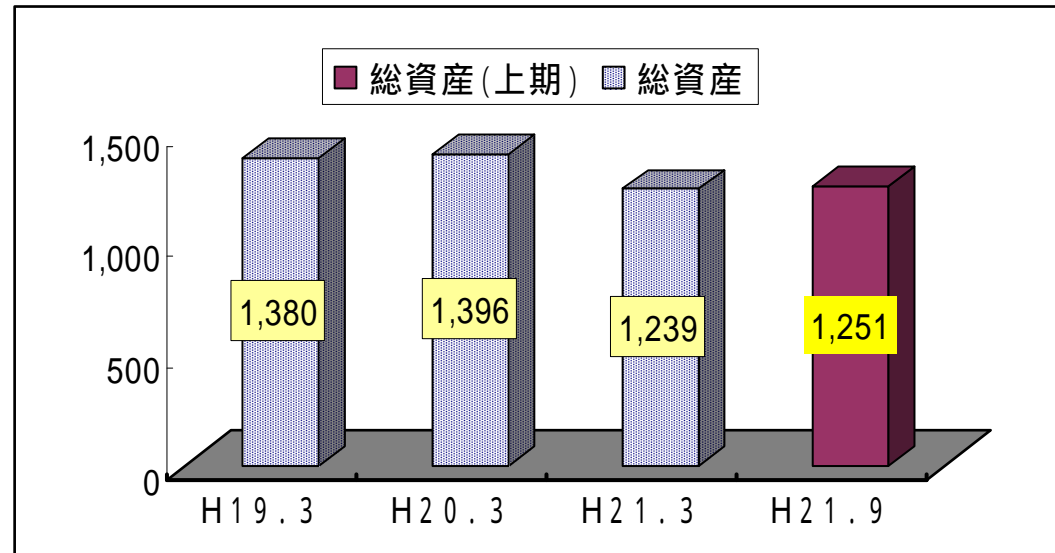


単位:百万円





単位:百万円



# 平成22年3月期 第2四半期連結貸借対照表

単位:百万円

区分	第38期 第2四半期 平成21年9月	第37期 第2四半期 平成20年9月	第37期 連結会計 平成21年3月	区分	第38期 第2四半期 平成21年9月	第37期 第2四半期 平成20年9月	第37期 連結会計 平成21年3月
(資産の部)				(負債の部)			
流動資産				流動負債			
1.現金及び預金	389	159	250	1.支払手形及び買掛金	27	46	41
2.受取手形及び売掛金	216	393	357	2.短期借入金	100	36	38
3.繰延税金資産	13	20	15	3.1年以内返済予定長期借入金	33	36	32
4.その他	92	97	74	4.その他	138	230	182
5.貸倒引当金	-1	-1	-1	流動負債合計	299	349	293
流動資産合計	712	669	696	固定負債			
固定資産				1.長期借入金	228	259	244
(1)有形固定資産	329	335	332	2.繰延税金負債	2	-	4
(2)無形固定資産	71	88	75	3.引当金	65	59	66
(3)投資その他の資産				4.その他	1	2	2
1.投資有価証券	82	127	75	負債合計	297	321	316
2.破産債権・更生債権等	14	1	14	(純資産の部)			
3.その他	58	65	63	株主資本			
4.貸倒引当金	-16	-8	-16	資本金	502	502	502
投資その他の資産合計	137	185	135	利益剰余金	148	117	128
				自己株式	-1	-1	-1
				その他有価証券評価差額金	4	-9	1
固定資産合計	539	609	543	純資産合計	654	608	630
資産合計	1,251	1,279	1,239	負債、純資産合計	1,251	1,279	1,239

# 平成22年3月期第2四半期連結損益計算書

単位:百万円

区 分	第38期第2四半期 (自 平成21年4月1日 至 平成21年9月30日)		第37期第2四半期 (自 平成20年4月1日 至 平成20年9月30日)		第37期連結会計年度 (自 平成20年4月1日 至 平成21年3月31日)	
	金額(百万円)	百分比 (%)	金額(百万円)	百分比 (%)	金額(百万円)	百分比 (%)
売上高	653	100.0	996	100.0	1,943	100.0
売上原価	587	89.9	778	78.2	1,495	76.9
販売費及び一般管理費	183	28.1	221	22.2	417	21.5
営業利益	-117	-18.0	-3	-0.3	30	1.6
営業外収益	85	13.1	10	1.0	29	1.5
営業外費用	2	0.4	4	0.4	8	0.4
経常利益	-35	-5.4	2	0.3	51	2.6
特別利益	64	9.9	1	0.1	10	0.5
特別損失	-	-	5	0.5	39	2.0
税引前当期純利益	29	4.6	-2	-0.2	22	1.1
法人税、住民税及び事業税	6	1.1	3	0.3	12	0.6
法人税等調整額	2	0.4	0	0.0	5	0.3
当期純利益	20	3.2	-5	-0.6	5	0.3

# 平成22年3月期第2四半期連結キャッシュフロー計算書

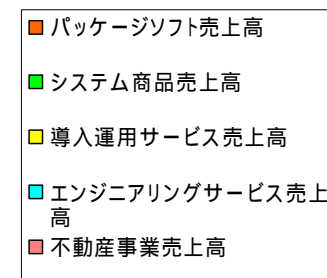
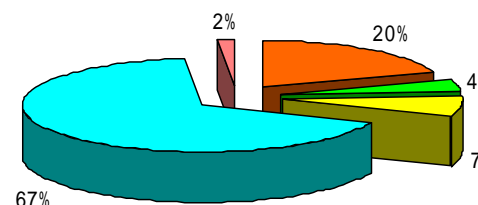
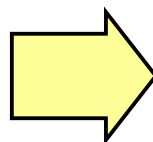
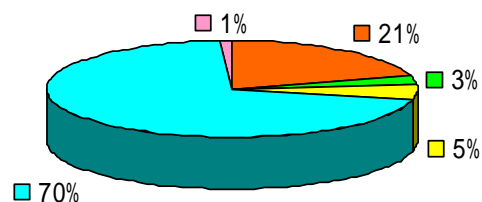
単位:百万円

	第38期第2四半期 連結累計期間 (自平成21年4月1日 至平成21年9月30日)	第37期第2四半期 連結累計期間 (自平成20年4月1日 至平成20年9月30日)	第37期連結会計 年度 (自平成20年4月1日 至平成21年3月31日)
区 分	金額(百万円)	金額(百万円)	金額(百万円)
営業活動によるキャッシュ・フロー	114	25	102
投資活動によるキャッシュ・フロー	-22	-53	-22
財務活動によるキャッシュ・フロー	47	10	-7
現金及び現金同等物の増減額	139	-17	74
現金及び現金同等物期首残高	257	182	183
現金及び現金同等物期末残高	395	165	257

## 売上構成比率

平成20年9月期

平成21年9月期



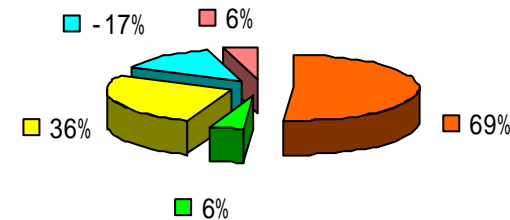
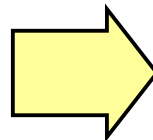
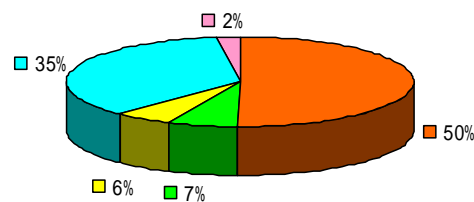
(単位:百万円)

	パッケージソフト 売上高	システム商品 売上高	導入運用サービス 売上高	エンジニアリング サービス売上高	不動産事業 売上高
平成20年9月期	205	29	49	700	10
平成21年9月期	129	27	45	439	11

## 粗利益構成比率

平成20年9月期

平成21年9月期

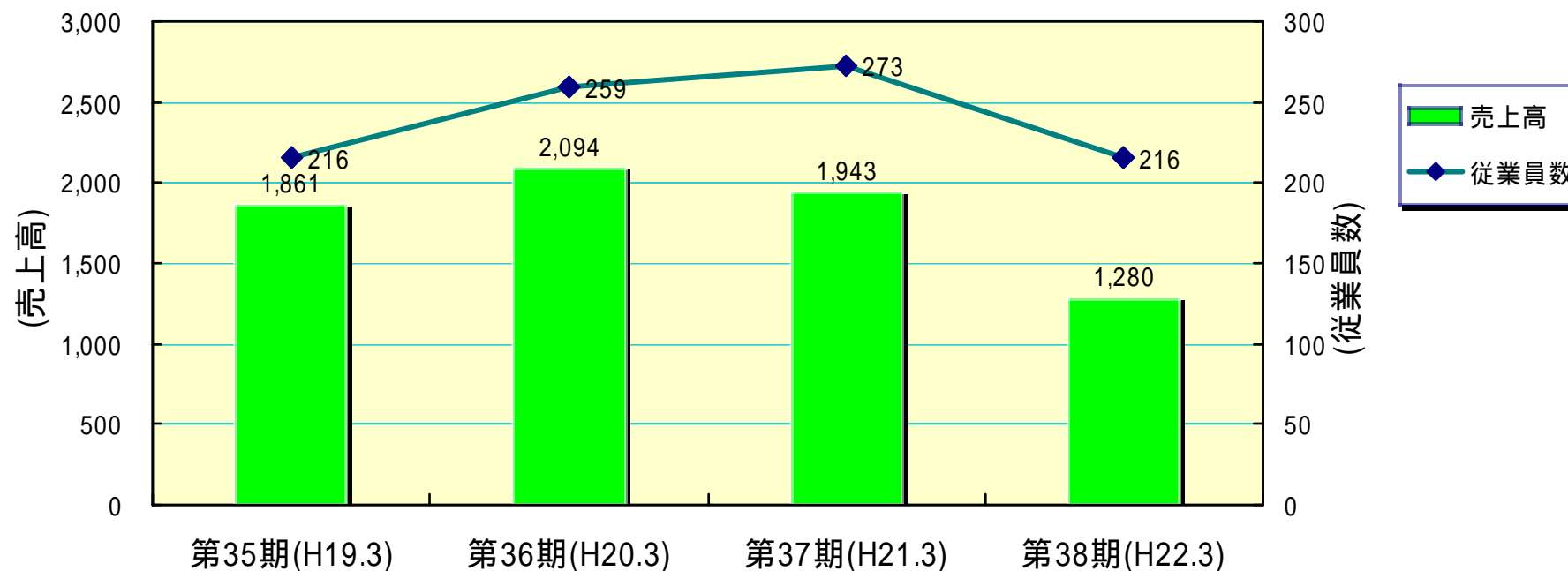


- パッケージソフト利益額
- システム商品利益額
- 導入運用サービス利益額
- エンジニアリングサービス利益額
- 不動産事業利益額

(単位:百万円)

	パッケージソフト利益額	システム商品利益額	導入運用サービス利益額	エンジニアリングサービス利益額	不動産事業利益額
平成20年9月期	108	14	12	76	5
平成21年9月期	44	4	23	-11	4

## 売上高と従業員数の推移



## 業績予想

(単位:百万円)

	売上高	経常利益	当期純利益
平成22年3月期通期	1,280	-5	30



# 平成22年3月期 第2四半期個別貸借対照表

単位:百万円

区分	第38期 第2四半期 平成21年9月	第37期 第2四半期 平成20年9月	第37期 事業年度 平成21年3月	区分	第38期 第2四半期 平成21年9月	第37期 第2四半期 平成20年9月	第37期 事業年度 平成21年3月
(資産の部)				(負債の部)			
流動資産				流動負債			
1.現金及び預金	268	108	126	1.買掛金	26	50	35
2.受取手形及び売掛金	151	277	251	2.その他	178	158	124
3.その他	55	49	38	流動負債合計	205	209	159
4.貸倒引当金	-	-1	-				
流動資産合計	475	435	415	固定負債			
固定資産				1.繰延税金負債	2	-	4
(1)有形固定資産	54	57	56	2.引当金	36	32	36
(2)無形固定資産	78	92	81	固定負債合計	38	32	40
(3)投資その他の資産				(純資産の部)			
1.投資有価証券	207	212	205	株主資本			
2.その他	30	35	35	資本金	502	502	502
3.貸倒引当金	-7	-7	-7	利益剰余金	86	83	77
投資その他の資産合計	230	240	232	自己株式	-1	-1	-1
				その他有価証券評価差額金	7	-1	7
固定資産合計	363	390	369	純資産合計	594	583	585
資産合計	838	825	784	負債、純資産合計	838	825	784

# 平成22年3月期第2四半期個別損益計算書

単位:百万円

区 分	第38期第2四半期 (自 平成21年4月1日 至 平成21年9月30日)		第37期第2四半期 (自 平成20年4月1日 至 平成20年9月30日)		第37期事業年度 (自 平成20年4月1日 至 平成21年3月31日)	
	金額(百万円)	百分比 (%)	金額(百万円)	百分比 (%)	金額(百万円)	百分比 (%)
売上高	413	100.0	634	100.0	1,228	100.0
売上原価	335	81.1	467	73.7	911	74.2
販売費及び一般管理費	130	31.5	154	24.3	292	23.8
営業利益	-52	-12.6	12	1.9	24	2.0
営業外収益	36	8.7	8	1.3	15	1.2
営業外費用	-50	-12.1	1	0.2	2	0.2
経常利益	-16	-3.9	20	3.2	37	3.0
特別利益	28	6.8	1	0.2	1	0.1
特別損失	-	-	-	-	22	1.8
税引前当期純利益	12	2.9	20	3.2	16	1.3
法人税、住民税及び事業税	2	0.5	2	0.3	5	0.4
法人税等調整額	-	-	-	-	-	-
当期純利益	9	2.2	18	2.8	11	0.9

## 業績予想

(単位:百万円)

	売上高	経常利益	当期純利益
平成22年3月期 通期	810	-15	10

本資料に関するお問い合わせ

**アンドール株式会社®**  
IR担当

TEL 03-3243-1711  
E-mail [ir@andor.co.jp](mailto:ir@andor.co.jp)